



Звіт незалежного аудитора

**Засновникам,
Керівництву,
іншим зацікавленим користувачам фінансової звітності
ТОВ «Макіта Україна»
ЄДРПОУ 33592752**

Думка

Ми провели аудит фінансової звітності Товариства з обмеженою відповідальністю «Макіта Україна» (далі – Товариство), яка складається з Балансу станом на 31 грудня 2025 р., Звіту про фінансові результати, Звіту про рух грошових коштів, Звіту про власний капітал та Приміток і пояснень до фінансової звітності за рік, що закінчився на зазначену дату.

На нашу думку, фінансова звітність, що додається, складена в усіх суттєвих аспектах відповідно до Національних Положень (стандартів) бухгалтерського обліку України і Закону України “Про бухгалтерський облік та фінансову звітність в Україні” від 16.07.1999 р. № 996-XIV щодо складання фінансової звітності та відповідає вимогам законодавства.

Основа для думки

Ми провели аудит відповідно до Міжнародних стандартів аудиту (МСА). Нашу відповідальність згідно з цими стандартами викладено в розділі «Відповідальність аудитора за аудит фінансової звітності» нашого звіту. Ми є незалежними по відношенню до Товариства згідно з етичними вимогами, застосовними в Україні до нашого аудиту фінансової звітності, а також виконали інші обов'язки з етики відповідно до цих вимог. Ми вважаємо, що отримані нами аудиторські докази є достатніми і прийнятними для використання їх як основи для нашої думки.

Суттєва невизначеність, що стосується безперервності діяльності

Ми звертаємо увагу на параграф «Особливі положення», що міститься у примітках до фінансової звітності, в якому розкривається що, у зв'язку з військовою агресією Російської Федерації проти України на території України введено воєнний стан. Як зазначено в параграфі «Особливі положення», ці події або умови разом із іншими питаннями, викладеними в параграфі, вказують, що існує суттєва невизначеність, що може поставити під значний сумнів здатність Компанії продовжувати свою діяльність на безперервній основі. Наразі неможливо достовірно оцінити вплив військової агресії на майбутню діяльність Компанії. Нашу думку щодо цього питання не було модифіковано.

Інші питання



Управлінський персонал несе відповідальність за іншу інформацію. Інша інформація складається зі Звіту про управління, але не включає фінансову звітність та наш звіт аудитора щодо цієї фінансової звітності.

Наша думка щодо фінансової звітності не поширюється на іншу інформацію, та ми не робимо висновку з будь-яким рівнем впевненості щодо цієї іншої інформації.

Звіт про управління, наданий управлінським персоналом Товариства, узгоджується з фінансовою звітністю Товариства за 2025 рік.

Відповідальність управлінського персоналу та тих, кого наділено найвищими повноваженнями, за фінансову звітність

Управлінський персонал несе відповідальність за складання фінансової звітності, відповідно до Положень (Стандартів) бухгалтерського обліку та Закону України «Про бухгалтерський облік та фінансову звітність в Україні», а також, за таку систему внутрішнього контролю, яку управлінський персонал визначає потрібною для того, щоб забезпечити складання фінансової звітності, що не містить суттєвих викривлень внаслідок шахрайства або помилки.

При складанні фінансової звітності управлінський персонал несе відповідальність за оцінку здатності Товариства продовжувати свою діяльність на безперервній основі, розкриваючи, де це застосовно, питання, що стосуються безперервності діяльності, та використовуючи припущення про безперервність діяльності як основи для бухгалтерського обліку, крім випадків, якщо управлінський персонал або планує ліквідувати Товариство чи припинити діяльність, або не має інших реальних альтернатив цьому.

Ті, кого наділено найвищими повноваженнями, несуть відповідальність за нагляд за процесом фінансового звітування Товариства.

Відповідальність аудитора за аудит фінансової звітності

Нашими цілями є отримання обґрунтованої впевненості, що фінансова звітність у цілому не містить суттєвого викривлення внаслідок шахрайства або помилки, та випуск звіту аудитора, що містить нашу думку. Обґрунтована впевненість є високим рівнем впевненості, проте не гарантує, що аудит, проведений відповідно до МСА, завжди виявить суттєве викривлення, якщо воно існує. Викривлення можуть бути результатом шахрайства або помилки; вони вважаються суттєвими, якщо окремо або в сукупності, як обґрунтовано очікується, вони можуть впливати на економічні рішення користувачів, що приймаються на основі цієї фінансової звітності.

Виконуючи аудит відповідно до вимог МСА, ми використовуємо професійне судження та професійний скептицизм протягом усього завдання з аудиту. Крім того, ми:

- ідентифікуємо та оцінюємо ризики суттєвого викривлення фінансової звітності внаслідок шахрайства чи помилки, розробляємо й виконуємо аудиторські процедури у відповідь на ці ризики, а також отримуємо аудиторські докази, що є достатніми та прийнятними для використання їх як основи для нашої думки. Ризик невиявлення суттєвого викривлення внаслідок шахрайства є вищим, ніж для викривлення внаслідок помилки, оскільки шахрайство може включати змову, підробку, навмисні пропуски, неправильні твердження або нехтування заходами внутрішнього контролю;

- отримуємо розуміння заходів внутрішнього контролю, що стосуються аудиту, для розробки аудиторських процедур, які б відповідали обставинам, а не для висловлення думки щодо ефективності системи внутрішнього контролю;

- оцінюємо прийнятність застосованих облікових політик та обґрунтованість облікових оцінок і відповідних розкриттів інформації, зроблених управлінським персоналом;

- доходимо висновку щодо прийнятності використання управлінським персоналом припущення про безперервність діяльності як основи для бухгалтерського обліку та, на основі отриманих аудиторських доказів, робимо висновок, чи існує суттєва невизначеність щодо подій або умов, які поставили б під значний сумнів можливість Товариства продовжити безперервну діяльність. Якщо ми доходимо висновку щодо існування такої суттєвої невизначеності, ми повинні привернути увагу в своєму звіті аудитора до відповідних розкриттів інформації у фінансовій звітності або, якщо такі розкриття інформації є неналежними, модифікувати свою думку. Наші висновки ґрунтуються на аудиторських доказах, отриманих до дати нашого звіту аудитора. Втім майбутні події або умови можуть примусити Товариство припинити свою діяльність на безперервній основі;

Ми повідомляємо тим, кого наділено найвищими повноваженнями, інформацію про запланований обсяг і час проведення аудиту та суттєві аудиторські результати, включаючи будь-які суттєві недоліки заходів внутрішнього контролю, виявлені нами під час аудиту.

Ключовий партнер з аудиту, директор ТОВ АФ «Марінченко і партнери»
Олександр Марінченко
Реєстраційний номер в Реєстрі САД Розділ «Аудитори» № 100369



29 травня 2026 р.

Підприємство ТОВАРИСТВО З ОБМЕЖЕНОЮ ВІДПОВІДАЛЬНІСТЮ "МАКІТА УКРАЇНА"
Територія КИЇВСЬКА

Дата (рік, місяць, число) 2024, 12, 31
за ЄДРРНОУ UA32060050010081797
за КОПФГ 240
за КВЕД 46.69

КОДИ
ДОКУМЕНТ ПРИЙНЯТО
UA32060050010081797
240
46.69

Організаційно-правова форма господарювання Товариство з обмеженою відповідальністю

Вид економічної діяльності Оптова торгівля іншими машинами й устаткуванням

Середня кількість працівників ² 37

Адреса, телефон вулиця Олега Онікієнка, буд. 61, м. БРОВАРИ, КИЇВСЬКА обл., 07400

4922779

Одиниця виміру: тис. грн. без десяткового знака (окрім розділу IV Звіту про фінансові результати (Звіту про сукупний дохід) (форма №2), грошові показники якого наводяться в гривнях з копійками)

Складено (зробити позначку "v" у відповідній клітинці):

за національними положеннями (стандартами) бухгалтерського обліку
за міжнародними стандартами фінансової звітності

V

Баланс (Звіт про фінансовий стан)
на **31 грудня 2025** р.

Форма №1 Код за ДКУД **1801001**

А К Т И В	Код рядка	На початок звітного періоду	На кінець звітного періоду
1	2	3	4
I. Необоротні активи			
Нематеріальні активи	1000	853	1 686
первісна вартість	1001	2 965	3 296
накопичена амортизація	1002	2 112	1 610
Незавершені капітальні інвестиції	1005	3	1
Основні засоби	1010	4 078	3 402
первісна вартість	1011	20 131	20 282
знос	1012	16 053	16 880
Інвестиційна нерухомість	1015	-	-
первісна вартість інвестиційної нерухомості	1016	-	-
знос інвестиційної нерухомості	1017	-	-
Довгострокові біологічні активи	1020	-	-
первісна вартість довгострокових біологічних активів	1021	-	-
накопичена амортизація довгострокових біологічних активів	1022	-	-
Довгострокові фінансові інвестиції: які обліковуються за методом участі в капіталі інших підприємств	1030	-	-
інші фінансові інвестиції	1035	-	-
Заборгованість за внесками до статутного капіталу інших підприємств	1036	-	-
Довгострокова дебіторська заборгованість	1040	-	1 296
Відстрочені податкові активи	1045	642	480
Гудвіл	1050	-	-
Відстрочені аквізиційні витрати	1060	-	-
Залишок коштів у централізованих страхових резервних фондах	1065	-	-
Інші необоротні активи	1090	-	-
Усього за розділом I	1095	5 576	6 865
II. Оборотні активи			
Запаси	1100	78 233	83 960
виробничі запаси	1101	525	556
незавершене виробництво	1102	-	-
готова продукція	1103	-	-
товари	1104	77 708	83 404
Поточні біологічні активи	1110	-	-
Депозити перестраховування	1115	-	-
Векселі одержані	1120	-	-
Дебіторська заборгованість за продукцію, товари, роботи, послуги	1125	12 523	122
Дебіторська заборгованість за розрахунками: за виданими авансами	1130	413	1 273
з бюджетом	1135	-	-
у тому числі з податку на прибуток	1136	-	-
Дебіторська заборгованість за розрахунками з нарахованих доходів	1140	386	376
Дебіторська заборгованість за розрахунками із внутрішніх розрахунків	1145	-	-
Інша поточна дебіторська заборгованість	1155	2 793	572
Поточні фінансові інвестиції	1160	-	-
Гроші та їх еквіваленти	1165	245 315	263 782
готівка	1166	-	-
рахунки в банках	1167	245 315	263 782
Витрати майбутніх періодів	1170	1 106	1 148
Частка перестраховика у страхових резервах	1180	-	-
у тому числі в:			
резервах довгострокових зобов'язань	1181	-	-
резервах збитків або резервах належних виплат	1182	-	-

резервах незароблених премій	1183	-	-
інших страхових резервах	1184	-	-
Інші оборотні активи	1190	93	69
Усього за розділом II	1195	340 862	351 302
III. Необоротні активи, утримувані для продажу, та групи вибуття	1200	-	-
Баланс	1300	346 438	358 167

Пасив	Код рядка	На початок звітного періоду	На кінець звітного періоду
1	2	3	4
I. Власний капітал			
Зареєстрований (пайовий) капітал	1400	2 121	2 121
Внески до незареєстрованого статутного капіталу	1401	-	-
Капітал у дооцінках	1405	-	-
Додатковий капітал	1410	-	-
емісійний дохід	1411	-	-
накопичені курсові різниці	1412	-	-
Резервний капітал	1415	530	530
Нерозподілений прибуток (непокритий збиток)	1420	287 267	305 767
Неоплачений капітал	1425	(-)	(-)
Вилучений капітал	1430	(-)	(-)
Інші резерви	1435	-	-
Усього за розділом I	1495	289 918	308 418
II. Довгострокові зобов'язання і забезпечення			
Відстрочені податкові зобов'язання	1500	-	-
Пенсійні зобов'язання	1505	-	-
Довгострокові кредити банків	1510	-	-
Інші довгострокові зобов'язання	1515	-	-
Довгострокові забезпечення	1520	-	-
довгострокові забезпечення витрат персоналу	1521	-	-
Цільове фінансування	1525	-	-
благодійна допомога	1526	-	-
Страхові резерви	1530	-	-
у тому числі:			
резерв довгострокових зобов'язань	1531	-	-
резерв збитків або резерв належних виплат	1532	-	-
резерв незароблених премій	1533	-	-
інші страхові резерви	1534	-	-
Інвестиційні контракти	1535	-	-
Призовий фонд	1540	-	-
Резерв на виплату джек-поту	1545	-	-
Усього за розділом II	1595	-	-
III. Поточні зобов'язання і забезпечення			
Короткострокові кредити банків	1600	-	-
Векселі видані	1605	-	-
Поточна кредиторська заборгованість за:			
довгостроковими зобов'язаннями	1610	-	-
товари, роботи, послуги	1615	46 453	39 481
розрахунками з бюджетом	1620	2 683	2 516
у тому числі з податку на прибуток	1621	1 766	577
розрахунками зі страхування	1625	188	232
розрахунками з оплати праці	1630	675	841
Поточна кредиторська заборгованість за одержаними авансами	1635	87	418
Поточна кредиторська заборгованість за розрахунками з учасниками	1640	-	-
Поточна кредиторська заборгованість із внутрішніх розрахунків	1645	-	-
Поточна кредиторська заборгованість за страховою діяльністю	1650	-	-
Поточні забезпечення	1660	6 292	5 969
Доходи майбутніх періодів	1665	-	-
Відстрочені комісійні доходи від перестраховиків	1670	-	-
Інші поточні зобов'язання	1690	142	292
Усього за розділом III	1695	56 520	49 749
IV. Зобов'язання, пов'язані з необоротними активами, утримуваними для продажу, та групами вибуття	1700	-	-
V. Чиста вартість активів недержавного пенсійного фонду	1800	-	-
Баланс	1900	346 438	358 167

керівник

ЕП ХОШИНО
ХІРОШІ
ЕП Данькова
Світлана
Олександрівна

ХОШИНО ХІРОШІ

Данькова Світлана Олександрівна



Звіт підтверджую
ТОВ «Ф. Маринченко і партнери»

CONFIRMED

Marinchenko & Partners, LLC

Кодифікація податково-територіальних одиниць та територій територіальних громад

Визначається в порядку, встановленому центральним органом виконавчої влади, що реалізує державну політику у сфері статистики.

Підприємство

ТОВАРИСТВО З ОБМЕЖЕНОЮ ВІДПОВІДАЛЬНІСТЮ "МАКІТА УКРАЇНА" за ЄДРПОУ

Дата (рік, місяць, число)

КОДИ		
2026	01	01
33592752		

(найменування)

Звіт про фінансові результати (Звіт про сукупний дохід)
за Рік 2025 р.

ДОКУМЕНТ ПРИЙНЯТО

Форма № 2 Код за ДКУД

1801003

І. ФІНАНСОВІ РЕЗУЛЬТАТИ

Стаття	Код рядка	За звітний період	За аналогічний період попереднього року
1	2	3	4
Чистий дохід від реалізації продукції (товарів, робіт, послуг)	2000	317 375	312 835
Чисті зароблені страхові премії	2010	-	-
премії підписані, валова сума	2011	-	-
премії, передані у перестраховання	2012	-	-
зміна резерву незароблених премій, валова сума	2013	-	-
зміна частки перестраховиків у резерві незароблених премій	2014	-	-
Собівартість реалізованої продукції (товарів, робіт, послуг)	2050	(220 676)	(219 719)
Чисті понесені збитки за страховими виплатами	2070	-	-
Валовий:			
прибуток	2090	96 699	93 116
збиток	2095	(-)	(-)
Дохід (витрати) від зміни у резервах довгострокових зобов'язань	2105	-	-
Дохід (витрати) від зміни інших страхових резервів	2110	-	-
зміна інших страхових резервів, валова сума	2111	-	-
зміна частки перестраховиків в інших страхових резервах	2112	-	-
Інші операційні доходи	2120	14 681	13 556
у тому числі:	2121	-	-
дохід від зміни вартості активів, які оцінюються за справедливою вартістю			
дохід від первісного визнання біологічних активів і сільськогосподарської продукції	2122	-	-
дохід від використання коштів, вивільнених від оподаткування	2123	-	-
Адміністративні витрати	2130	(22 067)	(18 885)
Витрати на збут	2150	(53 513)	(51 933)
Інші операційні витрати	2180	(12 607)	(2 352)
у тому числі:	2181	-220	-7 281
витрати від зміни вартості активів, які оцінюються за справедливою вартістю			
витрати від первісного визнання біологічних активів і сільськогосподарської продукції	2182	-	-
Фінансовий результат від операційної діяльності:			
прибуток	2190	23 193	33 502
збиток	2195	(-)	(-)
Дохід від участі в капіталі	2200	-	-
Інші фінансові доходи	2220	147	206
Інші доходи	2240	-	-
у тому числі:	2241	-	-
дохід від благодійної допомоги			
Фінансові витрати	2250	(649)	(-)
Витрати від участі в капіталі	2255	(-)	(-)
Інші витрати	2270	(179)	(27)
Прибуток (збиток) від впливу інфляції на монетарні статті	2275	-	-



Фінансовий результат до оподаткування:			
прибуток	2290	22 512	33 681
збиток	2295	(-)	(-)
Витрати (дохід) з податку на прибуток	2300	(4 012)	(4 753)
Прибуток (збиток) від припиненої діяльності після оподаткування	2305	-	-
Чистий фінансовий результат:			
прибуток	2350	18 500	28 928
збиток	2355	(-)	(-)

II. СУКУПНИЙ ДОХІД

Стаття	Код рядка	За звітний період	За аналогічний період попереднього року
1	2	3	4
Дооцінка (уцінка) необоротних активів	2400	-	-
Дооцінка (уцінка) фінансових інструментів	2405	-	-
Накопичені курсові різниці	2410	-	-
Частка іншого сукупного доходу асоційованих та спільних підприємств	2415	-	-
Інший сукупний дохід	2445	-	-
Інший сукупний дохід до оподаткування	2450	-	-
Податок на прибуток, пов'язаний з іншим сукупним доходом	2455	-	-
Інший сукупний дохід після оподаткування	2460	-	-
Сукупний дохід (сума рядків 2350, 2355 та 2460)	2465	18 500	28 928

III. ЕЛЕМЕНТИ ОПЕРАЦІЙНИХ ВИТРАТ

Назва статті	Код рядка	За звітний період	За аналогічний період попереднього року
1	2	3	4
Матеріальні затрати	2500	4 252	4 085
Витрати на оплату праці	2505	25 431	23 756
Відрахування на соціальні заходи	2510	4 931	4 600
Амортизація	2515	1 952	1 910
Інші операційні витрати	2520	51 621	38 819
Разом	2550	88 187	73 170

IV. РОЗРАХУНОК ПОКАЗНИКІВ ПРИБУТКОВОСТІ АКЦІЙ

Назва статті	Код рядка	За звітний період	За аналогічний період попереднього року
1	2	3	4
Середньорічна кількість простих акцій	2600	-	-
Скоригована середньорічна кількість простих акцій	2605	-	-
Чистий прибуток (збиток) на одну просту акцію	2610	-	-
Скоригований чистий прибуток (збиток) на одну просту акцію	2615	-	-
Дивіденди на одну просту акцію	2650	-	-



ЕТХОШНО
ХІРОШІ
Е.П.Данькова
Світлана
Олександрівна



ХОШНО ХІРОШІ
ЗВІТ ПІДТВЕРДЖУЄ
ТОВ АФ «Маринченко і партнери»
Данькова Світлана Олександрівна

CONFIRMED
Marinchenko & Partners, LLC



Звіт про рух грошових коштів (за прямим методом)
за **Рік 2025** р.

Форма №3 Код за ДКУД 1801004

Стаття	Код	За звітний період	За аналогічний період попереднього року
1	2	3	4
I. Рух коштів у результаті операційної діяльності			
Надходження від:			
Реалізації продукції (товарів, робіт, послуг)	3000	19 062	1 693
Повернення податків і зборів	3005	-	-
у тому числі податку на додану вартість	3006	-	-
Цільового фінансування	3010	-	-
Надходження від отримання субсидій, дотацій	3011	-	-
Надходження авансів від покупців і замовників	3015	375 158	361 100
Надходження від повернення авансів	3020	254	-
Надходження від відсотків за залишками коштів на поточних рахунках	3025	11 090	8 591
Надходження від боржників неустойки (штрафів, пені)	3035	-	-
Надходження від операційної оренди	3040	-	-
Надходження від отримання роялті, авторських винагород	3045	-	-
Надходження від страхових премій	3050	-	-
Надходження фінансових установ від повернення позик	3055	-	-
Інші надходження	3095	690	460
Витрачання на оплату:			
Товарів (робіт, послуг)	3100	(259 503)	(240 741)
Праці	3105	(18 902)	(18 595)
Відрахувань на соціальні заходи	3110	(5 181)	(4 909)
Зобов'язань з податків і зборів	3115	(73 571)	(74 975)
Витрачання на оплату зобов'язань з податку на прибуток	3116	(5 041)	(4 978)
Витрачання на оплату зобов'язань з податку на додану вартість	3117	(57 521)	(58 382)
Витрачання на оплату зобов'язань з інших податків і зборів	3118	(11 009)	(11 615)
Витрачання на оплату авансів	3135	(29 401)	(27 471)
Витрачання на оплату повернення авансів	3140	(597)	(169)
Витрачання на оплату цільових внесків	3145	(-)	(-)
Витрачання на оплату зобов'язань за страховими контрактами	3150	(-)	(-)
Витрачання фінансових установ на надання позик	3155	(-)	(-)
Інші витрачання	3190	(1 439)	(911)
Чистий рух коштів від операційної діяльності	3195	17 660	4 073
II. Рух коштів у результаті інвестиційної діяльності			
Надходження від реалізації:			
фінансових інвестицій	3200	-	-
необоротних активів	3205	-	-
Надходження від отриманих:			
відсотків	3215	-	-
дивідендів	3220	-	-
Надходження від деривативів	3225	-	-
Надходження від погашення позик	3230	-	-
Надходження від вибуття дочірнього підприємства та іншої господарської одиниці	3235	-	-
Інші надходження	3250	-	-

Витрачання на придбання: фінансових інвестицій	3255	(-)	(-)
необоротних активів	3260	(-)	(-)
Виплати за деривативами	3270	(-)	(-)
Витрачання на надання позик	3275	(-)	(-)
Витрачання на придбання дочірнього підприємства та іншої господарської одиниці	3280	-	-
Інші платежі	3290	(-)	(-)
Чистий рух коштів від інвестиційної діяльності	3295	-	-
III. Рух коштів у результаті фінансової діяльності			
Надходження від:			
Власного капіталу	3300	-	-
Отримання позик	3305	-	-
Надходження від продажу частки в дочірньому підприємстві	3310	-	-
Інші надходження	3340	-	-
Витрачання на:			
Викуп власних акцій	3345	(-)	(-)
Погашення позик	3350	-	-
Сплату дивідендів	3355	(-)	(-)
Витрачання на сплату відсотків	3360	(-)	(-)
Витрачання на сплату заборгованості з фінансової оренди	3365	(-)	(-)
Витрачання на придбання частки в дочірньому підприємстві	3370	-	-
Витрачання на виплати неконтрольованим часткам у дочірніх підприємствах	3375	(-)	(-)
Інші платежі	3390	(-)	(-)
Чистий рух коштів від фінансової діяльності	3395	-	-
Чистий рух грошових коштів за звітний період	3400	17 660	4 073
Залишок коштів на початок року	3405	245 315	241 225
Вплив зміни валютних курсів на залишок коштів	3410	807	17
Залишок коштів на кінець року	3415	263 782	245 315

Керівник

ЕП ХОШНО
ХІРОШІ

ЕП Данькова
Світлана
Олександрівна

ХОШНО ХІРОШІ

Головний бухгалтер

Данькова Світлана Олександрівна

Електронна
печатка
33592752

Звіт підтверджую



Дата (рік, місяць, число)

Підприємство **ТОВАРИСТВО З ОБМЕЖЕНОЮ ВІДПОВІДАЛЬНІСТЮ "МАКІТА УКРАЇНА"** за ЄДРПОУ

КОДИ

2026 01 01

33592752

ДОКУМЕНТ ПРИЙНЯТО

(найменування)

Звіт про власний капітал
за Рік 2025 р.

Форма №4

Код за ДКУД

1801005

Стаття	Код рядка	Зареєстрований (пайовий) капітал	Капітал у дооцінках	Додатковий капітал	Резервний капітал	Нерозподілений прибуток (непокритий збиток)	Неоплачений капітал	Вилучений капітал	Всього
1	2	3	4	5	6	7	8	9	10
Залишок на початок року	4000	2 121	-	-	530	287 267	-	-	289 918
Коригування:									
Зміна облікової політики	4005	-	-	-	-	-	-	-	-
Виправлення помилок	4010	-	-	-	-	-	-	-	-
Інші зміни	4090	-	-	-	-	-	-	-	-
Скоригований залишок на початок року	4095	2 121	-	-	530	287 267	-	-	289 918
Чистий прибуток (збиток) за звітний період	4100	-	-	-	-	18 500	-	-	18 500
Інший сукупний дохід за звітний період	4110	-	-	-	-	-	-	-	-
Дооцінка (уцінка) необоротних активів	4111	-	-	-	-	-	-	-	-
Дооцінка (уцінка) фінансових інструментів	4112	-	-	-	-	-	-	-	-
Накопичені курсові різниці	4113	-	-	-	-	-	-	-	-
Частка іншого сукупного доходу асоційованих і спільних підприємств	4114	-	-	-	-	-	-	-	-
Інший сукупний дохід	4116	-	-	-	-	-	-	-	-
Розподіл прибутку:									
Виплати власникам (дивіденди)	4200	-	-	-	-	-	-	-	-
Спрямування прибутку до зареєстрованого капіталу	4205	-	-	-	-	-	-	-	-
Відрахування до резервного капіталу	4210	-	-	-	-	-	-	-	-
Сума чистого прибутку, належна до бюджету відповідно до законодавства	4215	-	-	-	-	-	-	-	-
Сума чистого прибутку на створення спеціальних (цільових) фондів	4220	-	-	-	-	-	-	-	-

Електронна
печатка
33592752

1	2	3	4	5	6	7	8	9	10
Сума чистого прибутку на матеріальне заохочення	4225	-	-	-	-	-	-	-	-
Внески учасників:									
Внески до капіталу	4240	-	-	-	-	-	-	-	-
Погашення заборгованості з капіталу	4245	-	-	-	-	-	-	-	-
Вилучення капіталу:									
Викуп акцій (часток)	4260	-	-	-	-	-	-	-	-
Перепродаж викуплених акцій (часток)	4265	-	-	-	-	-	-	-	-
Анулювання викуплених акцій (часток)	4270	-	-	-	-	-	-	-	-
Вилучення частки в капіталі	4275	-	-	-	-	-	-	-	-
Зменшення номінальної вартості акцій	4280	-	-	-	-	-	-	-	-
Інші зміни в капіталі	4290	-	-	-	-	-	-	-	-
Придбання (продаж) неконтрольованої частки в дочірньому підприємстві	4291	-	-	-	-	-	-	-	-
Разом змін у капіталі	4295	-	-	-	-	18 500	-	-	18 500
Залишок на кінець року	4300	2 121	-	-	530	305 767	-	-	308 418

Керівник

ЕП ХОШІНО
ХІРОШІ

ХОШІНО ХІРОШІ

Головний бухгалтер
Електронна

ЕП Данькова
Світлана
Олександрівна

Данькова Світлана Олександрівна



ЗАТВЕРДЖЕНО
 Наказ Міністерства фінансів України
 29.11.2000 № 302 (у редакції наказу Міністерства фінансів України
 від 28.10.2003 № 602)

ДОКУМЕНТ ПРИЙНЯТО		
Код		
2025	12	
33592752		
UA32060050010081797		
1005		
240		
46.69		

Підприємство **ТОВАРИСТВО З ОБМЕЖЕНОЮ ВІДПОВІДАЛЬНІСТЮ "МАКІТА УКРАЇНА"**
 Територія **КИЇВСЬКА**
 Орган державного управління
 Організаційно-правова форма господарювання **Товариство з обмеженою відповідальністю**
 Вид економічної діяльності **Оптова торгівля іншими машинами й устаткуванням**
 Одиниця виміру: тис.грн.

Дата (рік, місяць, число) **2025** за ЄДРПОУ **12**
 за КАТОТТГ ¹ **33592752**
 за СПОДУ **UA32060050010081797**
 за КОПФГ **1005**
 за КВЕД **240**
46.69

ПРИМІТКИ ДО РІЧНОЇ ФІНАНСОВОЇ ЗВІТНОСТІ
 за 2025 рік

Форма №5

Код за ДКУД

1801008

I. Нематеріальні активи

Групи нематеріальних активів	Код рядка	Залишок на початок року		Надійшло за рік	Переоцінка (дооцінка +, уцінка -)		Вибуло за рік		Нараховано амортизації за рік	Втрати від зменшення корисності за рік	Інші зміни за рік		Залишок на кінець року	
		первісна (переоцінена) вартість	накопичена амортизація		первісної (переоціненої) вартості	накопиченої амортизації	первісна (переоцінена) вартість	накопичена амортизація			первісної (переоціненої) вартості	накопиченої амортизації	первісна (переоцінена) вартість	накопичена амортизація
1	2	3	4	5	6	7	8	9	10	11	12	13	14	15
Права користування природними ресурсами	010	-	-	-	-	-	-	-	-	-	-	-	-	-
Права користування майном	020	-	-	-	-	-	-	-	-	-	-	-	-	-
Права на комерційні позначення	030	-	-	-	-	-	-	-	-	-	-	-	-	-
Права на об'єкти промислової власності	040	-	-	-	-	-	-	-	-	-	-	-	-	-
Авторське право та суміжні з ним права	050	68	68	-	-	-	-	-	-	-	-	-	68	68
	060	-	-	-	-	-	-	-	-	-	-	-	-	-
Інші нематеріальні активи	070	2897	2044	1774	-	-	1443	1443	941	-	-	-	3228	1542
Разом	080	2965	2112	1774	-	-	1443	1443	941	-	-	-	3296	1610
Гудвіл	090	-	-	-	-	-	-	-	-	-	-	-	-	-

3 рядка 080 графа 14 вартість нематеріальних активів, щодо яких існує обмеження права власності **(081)** -
 вартість оформлених у заставу нематеріальних активів **(082)** -
 вартість створених підприємством нематеріальних активів **(083)** -
 3 рядка 080 графа 5 вартість нематеріальних активів, отриманих за рахунок цільових асигнувань **(084)** -
 3 рядка 080 графа 15 накопичена амортизація нематеріальних активів, щодо яких існує обмеження права власності **(085)** -

¹ Кодифікатор адміністративно-територіальних одиниць та територій територіальних громад

II. Основні засоби

Групи основних засобів	Код рядка	Залишок на початок року		Надійшло за рік	Переоцінка (дооцінка +, уцінка -)		Вибуло за рік		Нараховано амортизації за рік	Втрати від зменшення корисності	Інші зміни за рік		Залишок на кінець року		у тому числі			
		первісна (переоцінена) вартість	знос		первісної (переоціненої) вартості	зносу	первісна (переоцінена) вартість	знос			первісної (переоціненої) вартості	зносу	первісна (переоцінена) вартість	знос	одержані за фінансового орендою		передані в оперативну оренду	
															первісна (переоцінена) вартість	знос	первісна (переоцінена) вартість	знос
1	2	3	4	5	6	7	8	9	10	11	12	13	14	15	16	17	18	19
Земельні ділянки	100	-	-	-	-	-	-	-	-	-	-	-	-	-	-	-	-	-
Інвестиційна нерухомість	105	-	-	-	-	-	-	-	-	-	-	-	-	-	-	-	-	-
Капітальні витрати на поліпшення земель	110	-	-	-	-	-	-	-	-	-	-	-	-	-	-	-	-	-
Будинки, споруди та передавальні пристрої	120	-	-	-	-	-	-	-	-	-	-	-	-	-	-	-	-	-
Машини та обладнання	130	1453	1337	88	-	-	83	83	97	-	-	-	1458	1351	-	-	-	-
Транспортні засоби	140	5791	5689	-	-	-	-	-	94	-	-	-	5791	5783	-	-	-	-
Інструменти, прилади, інвентар (меблі)	150	2770	2699	-	-	-	51	51	67	-	-	-	2719	2715	-	-	-	-
Тварини	160	-	-	-	-	-	-	-	-	-	-	-	-	-	-	-	-	-
Багаторічні насадження	170	-	-	-	-	-	-	-	-	-	-	-	-	-	-	-	-	-
Інші основні засоби	180	70	44	-	-	-	-	-	3	-	-	-	70	47	-	-	-	-
Бібліотечні фонди	190	-	-	-	-	-	-	-	-	-	-	-	-	-	-	-	-	-
Малоцінні необоротні матеріальні активи	200	3940	3940	247	-	-	50	50	246	-	-	-	4137	4136	-	-	-	-
Тимчасові (нетитульні) споруди	210	-	-	-	-	-	-	-	-	-	-	-	-	-	-	-	-	-
Природні ресурси	220	-	-	-	-	-	-	-	-	-	-	-	-	-	-	-	-	-
Інвентарна тара	230	-	-	-	-	-	-	-	-	-	-	-	-	-	-	-	-	-
Предмети прокату	240	-	-	-	-	-	-	-	-	-	-	-	-	-	-	-	-	-
Інші необоротні матеріальні активи	250	6107	2344	-	-	-	-	-	504	-	-	-	6107	2848	-	-	-	-
Разом	260	20131	16053	335	-	-	184	184	1011	-	-	-	20282	16880	-	-	-	-

З рядка 260 графа 14	вартість основних засобів, щодо яких існують передбачені чинним законодавством обмеження права власності	(261)	-
	вартість оформлених у заставу основних засобів	(262)	-
	залишкова вартість основних засобів, що тимчасово не використовуються (консервація, реконструкція тощо)	(263)	-
	первісна (переоцінена) вартість повністю амортизованих основних засобів	(264)	7301
	основні засоби орендованих єдиних (цілісних) майнових комплексів	(2641)	-
З рядка 260 графа 8	вартість основних засобів, призначених для продажу	(265)	-
	залишкова вартість основних засобів, утрачених унаслідок надзвичайних подій	(2651)	-
З рядка 260 графа 5	вартість основних засобів, придбаних за рахунок цільового фінансування	(266)	-
	Вартість основних засобів, що взяті в операційну оренду	(267)	34094
З рядка 260 графа 15	знос основних засобів, щодо яких існують обмеження права власності	(268)	-
З рядка 105 графа 14	вартість інвестиційної нерухомості, оціненої за справедливою вартістю	(269)	-

III. Капітальні інвестиції

Найменування показника	Код рядка	За рік	На кінець року
1	2	3	4
Капітальне будівництво	280	-	-
Придбання (виготовлення) основних засобів	290	88	-
Придбання (виготовлення) інших необоротних матеріальних активів	300	243	-
Придбання (створення) нематеріальних активів	310	1774	1
Придбання (вирощування) довгострокових біологічних активів	320	-	-
Інші	330	-	-
Разом	340	2105	1

З рядка 340 графа 3 капітальні інвестиції в інвестиційну нерухомість
фінансові витрати, включені до капітальних інвестицій

(341)

-

(342)

-

IV. Фінансові інвестиції

Найменування показника	Код рядка	За рік	На кінець року	
			довгострокові	поточні
1	2	3	4	5
А. Фінансові інвестиції за методом участі в капіталі в:				
асоційовані підприємства	350	-	-	-
дочірні підприємства	360	-	-	-
спільну діяльність	370	-	-	-
Б. Інші фінансові інвестиції в:				
частки і паї у статутному капіталі інших підприємств	380	-	-	-
акції	390	-	-	-
облігації	400	-	-	-
інші	410	-	-	-
Разом (розд.А + розд.Б)	420	-	-	-

З рядка 1035 гр. 4 Балансу (Звіту про фінансовий стан)

Інші довгострокові фінансові інвестиції відображені:

за собівартістю

(421)

-

за справедливою вартістю

(422)

-

за амортизованою собівартістю

(423)

-

З рядка 1160 гр. 4 Балансу (Звіту про фінансовий стан)

Поточні фінансові інвестиції відображені:

за собівартістю

(424)

-

за справедливою вартістю

(425)

-

за амортизованою собівартістю

(426)

-

V. Доходи і витрати

Найменування показника	Код рядка	Доходи	Витрати
1	2	3	4
А. Інші операційні доходи і витрати			
Операційна оренда активів	440	-	-
Операційна курсова різниця	450	2744	7287
Реалізація інших оборотних активів	460	-	-
Штрафи, пені, неустойки	470	-	-
Утримання об'єктів житлово-комунального і соціально-культурного призначення	480	-	-
Інші операційні доходи і витрати	490	11937	5320
у тому числі: відрахування до резерву сумнівних боргів	491	X	-382
непродуктивні витрати і втрати	492	X	89
Б. Доходи і витрати від участі в капіталі за інвестиціями в:			
асоційовані підприємства	500	-	-
дочірні підприємства	510	-	-
спільну діяльність	520	-	-
В. Інші фінансові доходи і витрати			
Дивіденди	530	-	x
Проценти	540	x	-
Фінансова оренда активів	550	-	-
Інші фінансові доходи і витрати	560	147	649
Г. Інші доходи і витрати			
Реалізація фінансових інвестицій	570	-	-
Доходи від об'єднання підприємств	580	-	-
Результат оцінки корисності	590	-	-
Неопераційна курсова різниця	600	-	-
Безоплатно одержані активи	610	-	x
Списання необоротних активів	620	x	-
Інші доходи і витрати	630	-	179

Товарообмінні (бартерні) операції з продукцією (товарами, роботами, послугами)

(631) - _____

Частка доходу від реалізації продукції (товарів, робіт, послуг) за товарообмінними (бартерними) контрактами з пов'язаними сторонами

(632) - _____ %

3 рядків 540-560 графа 4 фінансові витрати, уключені до собівартості активів

(633) - _____

VI. Грошові кошти

Найменування показника	Код рядка	На кінець року
1	2	3
Готівка	640	-
Поточний рахунок у банку	650	263782
Інші рахунки в банку (акредитиви, чекові книжки)	660	-
Грошові кошти в дорозі	670	-
Еквіваленти грошових коштів	680	-
Разом	690	263782

3 рядка 1090 гр. 4 Балансу (Звіту про фінансовий стан) Грошові кошти, використання яких обмежено (691) - _____

VII. Забезпечення і резерви

Види забезпечень і резервів	Код рядка	Залишок на початок року	Збільшення за звіт. рік		Використано у звітному році	Сторновано невикористану суму у звітному році	Сума очікуваного відшкодування витрат іншою стороною, що врахована при оцінці забезпечення	Залишок на кінець року
			нараховано (створено)	додаткові відрахування				
1	2	3	4	5	6	7	8	9
Забезпечення на виплату відпусток працівникам	710	1335	1824	-	1718	-	-	1441
Забезпечення наступних витрат на додаткове пенсійне забезпечення	720	-	-	-	-	-	-	-
Забезпечення наступних витрат на виконання гарантійних зобов'язань	730	2925	2826	-	3502	-	-	2249
Забезпечення наступних витрат на реструктуризацію	740	-	-	-	-	-	-	-
Забезпечення наступних витрат на виконання зобов'язань щодо обтяжливих контрактів	750	-	-	-	-	-	-	-
Забезпечення матеріального заохочення	760	1774	1858	-	1774	-	-	1858
Інші забезпечення та резерви	770	40612	5445	-	4112	1390	-	40555
Резерв сумнівних боргів	775	382	-	-	-	382	-	-
Разом	780	47028	11953	-	11106	1772	-	46103

VIII.Запаси

Найменування показника	Код рядка	Балансова вартість на кінець року	Переоцінка за рік	
			збільшення чистої вартості реалізації *	уцінка
1	2	3	4	5
Сировина і матеріали	800	87	-	-
Купівельні напівфабрикати та комплектуючі вироби	810	-	-	-
Паливо	820	25	-	-
Тара і тарні матеріали	830	-	-	-
Будівельні матеріали	840	-	-	-
Запасні частини	850	444	-	-
Матеріали сільськогосподарського призначення	860	-	-	-
Поточні біологічні активи	870	-	-	-
Малоцінні та швидкозношувані предмети	880	-	-	-
Незавершене виробництво	890	-	-	-
Готова продукція	900	-	-	-
Товари	910	83404	-	-
Разом	920	83960	-	-

3 рядка 920 графа 3 Балансова вартість запасів:

відображених за чистою вартістю реалізації
переданих у переробку
оформлених в заставу
переданих на комісію

(921) 83404

(922) -

(923) -

(924) -

Активи на відповідальному зберіганні (позабалансовий рахунок 02)

(925) -

3 рядка 1200 графа 4 Балансу (Звіту про фінансовий стан) запаси, призначені для продажу

(926) -

* визначається за п. 28 Національного положення (стандарту) бухгалтерського обліку 9 "Запаси".

IX. Дебіторська заборгованість

Найменування показника	Код рядка	Всього на кінець року	у т.ч. за строками непогашення		
			до 12 місяців	від 12 до 18 місяців	від 18 до 36 місяців
1	2	3	4	5	6
Дебіторська заборгованість за товари, роботи, послуги	940	122	122	-	-
Інша поточна дебіторська заборгованість	950	572	572	-	-

Списано у звітному році безнадійної дебіторської заборгованості
 із рядків 940 і 950 графа 3 заборгованість з пов'язаними сторонами

(951) -
 (952) 122

X. Нестачі і втрати від псування цінностей

Найменування показника	Код рядка	Сума
1	2	3
Виявлено (списано) за рік нестачі і втрат	960	201
Визнано заборгованістю винних осіб у звітному році	970	-
Сума нестачі і втрат, остаточне рішення щодо винуватців, за якими на кінець року не прийнято (позабалансовий рахунок 072)	980	-

XI. Будівельні контракти

Найменування показника	Код рядка	Сума
1	2	3
Дохід за будівельними контрактами за звітний рік	1110	-
Заборгованість на кінець звітного року:		
валова замовників	1120	-
валова замовникам	1130	-
з авансів отриманих	1140	-
Сума затриманих коштів на кінець року	1150	-
Вартість виконаних субпідрядниками робіт за незавершеними будівельними контрактами	1160	-

XII. Податок на прибуток

Найменування показника	Код рядка	Сума
1	2	3
Поточний податок на прибуток	1210	3850
Відстрочені податкові активи: на початок звітного року	1220	642
на кінець звітного року	1225	480
Відстрочені податкові зобов'язання: на початок звітного року	1230	-
на кінець звітного року	1235	-
Включено до Звіту про фінансові результати - усього	1240	4012
у тому числі:		
поточний податок на прибуток	1241	3850
зменшення (збільшення) відстрочених податкових активів	1242	162
збільшення (зменшення) відстрочених податкових зобов'язань	1243	-
Відображено у складі власного капіталу - усього	1250	-
у тому числі:		
поточний податок на прибуток	1251	-
зменшення (збільшення) відстрочених податкових активів	1252	-
збільшення (зменшення) відстрочених податкових зобов'язань	1253	-

XIII. Використання амортизаційних відрахувань

Найменування показника	Код рядка	Сума
1	2	3
Нараховано за звітний рік	1300	1952
Використано за рік - усього	1310	2105
в тому числі на:		
будівництво об'єктів	1311	-
придбання (виготовлення) та поліпшення основних засобів	1312	331
з них машини та обладнання	1313	88
придбання (створення) нематеріальних активів	1314	1774
погашення отриманих на капітальні інвестиції позик	1315	-
	1316	-
	1317	-

XIV. Біологічні активи

Групи біологічних активів	Код рядка	Обліковуються за первісною вартістю										Обліковуються за справедливою вартістю				
		залишок на початок року		надійшло за рік	вибуло за рік		нараховано амортизації за рік	втрати від зменшення корисності	вигоди від відновлення корисності	залишок на кінець року		залишок на початок року	надійшло за рік	зміни вартості за рік	вибуло за рік	залишок на кінець року
		первісна вартість	накопичена амортизація		первісна вартість	накопичена амортизація				первісна вартість	накопичена амортизація					
1	2	3	4	5	6	7	8	9	10	11	12	13	14	15	16	17
Довгострокові біологічні активи – усього																
в тому числі:	1410	-	-	-	-	-	-	-	-	-	-	-	-	-	-	-
робоча худоба	1411	-	-	-	-	-	-	-	-	-	-	-	-	-	-	-
продуктивна худоба	1412	-	-	-	-	-	-	-	-	-	-	-	-	-	-	-
багаторічні насадження	1413	-	-	-	-	-	-	-	-	-	-	-	-	-	-	-
	1414	-	-	-	-	-	-	-	-	-	-	-	-	-	-	-
інші довгострокові біологічні активи	1415	-	-	-	-	-	-	-	-	-	-	-	-	-	-	-
Поточні біологічні активи – усього																
в тому числі:	1420	-	x	-	-	x	x	-	-	-	x	-	-	-	-	-
тварини на вирощуванні та відгодівлі	1421	-	x	-	-	x	x	-	-	-	x	-	-	-	-	-
біологічні активи в стані біологічних перетворень (крім тварин на вирощуванні та відгодівлі)	1422	-	x	-	-	x	x	-	-	-	x	-	-	-	-	-
	1423	-	x	-	-	x	x	-	-	-	x	-	-	-	-	-
інші поточні біологічні активи	1424	-	x	-	-	x	x	-	-	-	x	-	-	-	-	-
Разом	1430	-	-	-	-	-	-	-	-	-	-	-	-	-	-	-

З рядка 1430 графа 5 і графа 14 вартість біологічних активів, придбаних за рахунок цільового фінансування

(1431) - _____

З рядка 1430 графа 6 і графа 16 залишкова вартість довгострокових біологічних активів, первісна вартість поточних біологічних активів і справедлива вартість біологічних активів, утрачених унаслідок надзвичайних подій

(1432) - _____

З рядка 1430 графа 11 і графа 17 балансова вартість біологічних активів, щодо яких існують передбачені законодавством обмеження права власності

(1433) - _____

XV. Фінансові результати від первісного визнання та реалізації сільськогосподарської продукції та додаткових біологічних активів

Найменування показника	Код рядка	Вартість первісного визнання	Витрати, пов'язані з біологічними перетвореннями	Результат від первісного визнання		Уцінка	Виручка від реалізації	Собівартість реалізації	Фінансовий результат (прибуток +, збиток -) від реалізації	
				дохід	витрати				реалізації	первісного визнання та реалізації
1	2	3	4	5	6	7	8	9	10	11
Продукція та додаткові біологічні активи рослинництва - усього	1500	-	(-)	-	(-)	-	-	(-)	-	-
у тому числі:										
зернові і зернобобові	1510	-	(-)	-	(-)	-	-	(-)	-	-
з них:										
пшениця	1511	-	(-)	-	(-)	-	-	(-)	-	-
соя	1512	-	(-)	-	(-)	-	-	(-)	-	-
соняшник	1513	-	(-)	-	(-)	-	-	(-)	-	-
ріпак	1514	-	(-)	-	(-)	-	-	(-)	-	-
цукрові буряки (фабричні)	1515	-	(-)	-	(-)	-	-	(-)	-	-
картопля	1516	-	(-)	-	(-)	-	-	(-)	-	-
плоди (зерняткові, кісточкові)	1517	-	(-)	-	(-)	-	-	(-)	-	-
інша продукція рослинництва	1518	-	(-)	-	(-)	-	-	(-)	-	-
додаткові біологічні активи рослинництва	1519	-	(-)	-	(-)	-	-	(-)	-	-
Продукція та додаткові біологічні активи тваринництва - усього	1520	-	(-)	-	(-)	-	-	(-)	-	-
у тому числі:										
приріст живої маси – усього	1530	-	(-)	-	(-)	-	-	(-)	-	-
з нього:										
великої рогатої худоби	1531	-	(-)	-	(-)	-	-	(-)	-	-
свиней	1532	-	(-)	-	(-)	-	-	(-)	-	-
молоко	1533	-	(-)	-	(-)	-	-	(-)	-	-
вовна	1534	-	(-)	-	(-)	-	-	(-)	-	-
яйця	1535	-	(-)	-	(-)	-	-	(-)	-	-
інша продукція тваринництва	1536	-	(-)	-	(-)	-	-	(-)	-	-
додаткові біологічні активи тваринництва	1537	-	(-)	-	(-)	-	-	(-)	-	-
продукція рибництва	1538	-	(-)	-	(-)	-	-	(-)	-	-
	1539	-	(-)	-	(-)	-	-	(-)	-	-
Сільськогосподарська продукція та додаткові біологічні активи - разом	1540	-	(-)	-	(-)	-	-	(-)	-	-

Керівник

Головний бухгалтер



ЕП ХОШНО ХІРОШІ

ЕП Данькова
Світлана
Олександрівна

ХОШНО ХІРОШІ

Данькова Світлана Олександрівна



Звіт підтверджую

ТОВ АФ "Маринченко і партнери"

CONFIRMED
Marinchenko & Partners, LLC

Примітки (пояснення) до фінансової звітності за 2025 рік

Організаційно - правова форма: товариство з обмеженою відповідальністю

Види діяльності: 46.69 Оптова торгівля іншими машинами й устаткуванням (основний)

46.19 Діяльність посередників у торгівлі товарами широкого асортименту

95.22 Ремонт побутових приладів, домашнього та садового обладнання

46.90 Неспеціалізована оптова торгівля

47.19 Інші види роздрібною торгівлі в неспеціалізованих магазинах

47.59 Роздрібна торгівля меблями, освітлювальним приладдям та іншими товарами для дому в спеціалізованих магазинах

73.20 Дослідження кон'юнктури ринку та виявлення громадської думки

46.61 Оптова торгівля сільськогосподарськими машинами й устаткуванням

46.62 Оптова торгівля верстатами

Середньооблікова кількість працівників за 2025 р. – 37 особи

Звітний період: рік, що закінчився 31.12.2025 р.

Дата затвердження фінансової звітності – 29.05.2026р.

У якості концептуальної основи складання фінансової звітності товариство керується Законом України від 16 липня 1999 року № 996-XIV «Про бухгалтерський облік та фінансову звітність в Україні», зі змінами та доповненнями та Національними положеннями (стандартами) бухгалтерського обліку.

З метою складання достовірної фінансової звітності товариство застосовує наступні принципи: повне висвітлення, автономність, послідовність, безперервність, нарахування, перевагу сутності над формою, єдиний грошовий вимірник.

Фінансова звітність складається з: Баланс (Звіт про фінансовий стан) на 31.12.2025р.; Звіт про фінансові результати (Звіт про сукупний дохід) за рік, що закінчився 31.12.2025 р.; Звіт про рух грошових коштів (складено за прямим методом) за рік, що закінчився 31.12.2025 р. Звіт про власний капітал за рік, що закінчився 31.12.2025 р.; Примітки до фінансової звітності за 2025 рік.

Фінансова звітність Товариства складається в національній валюті України (гривні), що є функціональною валютою. Одиниця виміру: тис. грн.

НЕМАТЕРІАЛЬНІ АКТИВИ

Одиницею обліку є окремий об'єкт. Нематеріальні активи оцінюються за первісною вартістю.

Первісна вартість придбаного нематеріального активу складається з ціни (вартості) придбання, мита, непрямих податків, що не підлягають відшкодуванню, та інших витрат, безпосередньо пов'язаних з його придбанням та доведенням до стану, у якому він придатний для використання за призначенням.

Програмне забезпечення, яке є невід'ємним і необхідним для забезпечення роботи основних засобів, враховується у складі цих об'єктів. Також товариство обліковує окремі об'єкти програмного забезпечення.

Амортизація за усіма об'єктами нематеріальних активів нараховується прямолінійним методом. Ліквідаційну вартість визнано рівною нулю.

Термін використання нематеріальних активів визначається по кожному об'єкту окремо, в момент його зарахування на баланс, виходячи з:

- терміну використання подібних нематеріальних активів;
- передбачуваного морального зносу;
- правових чи інших обмежень щодо строків його використання.

Аналіз усіх рухів по рахунках нематеріальних активів та відповідній амортизації за звітний період має вигляд: залишкова вартість на початок 2025 року 853 тис. грн., у тому числі: первісна вартість 2 965 тис. грн, знос 2 112 тис. грн; залишкова вартість на кінець звітного періоду 1 686 тис. грн., у тому числі: первісна вартість 3 296 тис. грн, знос 1 610 тис. грн. У 2025 році ТОВ «МАКІТА УКРАЇНА» ввело в експлуатацію нематеріальних на 1 774 тис. грн. Нараховано амортизацію за рік 941 тис. грн.

Товариство не має несплачених зобов'язань по придбанню нематеріальних активів.

ОСНОВНІ ЗАСОБИ

Одиницею обліку є окремих об'єкт. Облік основних засобів відображається за первісною вартістю.

Первісна вартість основних засобів включає ціну придбання, непрямі податки, які пов'язані з придбанням основних засобів і не підлягають відшкодуванню, витрати на установку і налагодження основних засобів, а також інші витрати, безпосередньо пов'язані з доведенням основних засобів до стану, у якому вони придатні до використання із запланованою метою.

Первісна вартість основних засобів збільшується на суму витрат, пов'язаних з поліпшенням об'єкта (модернізація, модифікація, добудова, дообладнання, реконструкція тощо), що призводить до збільшення майбутніх економічних вигід, первісно очікуваних від використання об'єкта.

Витрати, що здійснюються для підтримання об'єкта в робочому стані, включаються до складу витрат.

Готові до експлуатації об'єкти, які плануються до використання у складі основних засобів, до моменту початку експлуатації враховуються у складі незавершених капітальних інвестицій.

Амортизація основних засобів та інших необоротних матеріальних активів здійснюється за такими методами нарахування амортизації:

- для об'єктів основних засобів — прямолінійний метод;
- для малоцінних необоротних матеріальних активів та бібліотечних фондів — у розмірі 100 % їх вартості в першому місяці використання таких об'єктів;
- усіх інших необоротних матеріальних активів — прямолінійний метод.

Ліквідаційною вартістю для об'єктів окремо за кожним об'єктом визначено рівною нулю. Об'єкти незавершеного будівництва та невстановленого обладнання не амортизуються.

Термін корисної експлуатації необоротного активу встановлюються ґрунтуючись на експлуатаційних очікуваннях керівництва товариства під час визнання об'єкта активом (у разі зарахування його на баланс).

ТОВ «МАКІТА УКРАЇНА» нараховує амортизацію з огляду на мінімально допустимі строки корисного використання основних засобів, установлені податковим законодавством, а саме п.п. 138.3.3 Податкового кодексу України .

Групи	Мінімально допустимі строки корисного використання, років
група 1 - земельні ділянки	-
група 2 - капітальні витрати на поліпшення земель, не пов'язані з будівництвом	15
група 3 – будівлі	20
Споруди	15
передавальні пристрої	10
група 4 - машини та обладнання	5
З них:	
електронно-обчислювальні машини, інші машини для автоматичного оброблення інформації, пов'язані з ними засоби зчитування або друку інформації, пов'язані з ними комп'ютерні програми (крім програм, витрати на придбання яких визнаються роялті, та/або програм, які визнаються нематеріальним активом), інші інформаційні системи, комутатори, маршрутизатори, модулі, модеми, джерела безперебійного живлення та засоби їх підключення до телекомунікаційних мереж, телефони (в тому числі стільникові), мікрофони і рації, вартість яких перевищує 20000 гривень	2
група 5 - транспортні засоби	5
група 6 - інструменти, прилади, інвентар, меблі	4
група 7 – тварини	6
група 8 - багаторічні насадження	10

група 9 - інші основні засоби	12
група 10 - бібліотечні фонди, збереження Національного архівного фонду України	-
група 11 - малоцінні необоротні матеріальні активи	-
група 12 - тимчасові (нетитульні) споруди	5
група 13 - природні ресурси	-
група 14 - інвентарна гара	6
група 15 - предмети прокату	5
група 16 - довгострокові біологічні активи	7

На підприємстві використовуються такі класи активів (основних засобів):

- обладнання, офісна техніка;
- інструменти, прилади, інвентар, меблі;
- транспортні засоби;
- малоцінні необоротні матеріальні активи;
- інші основні засоби, до яких в основному включається дообладнання орендованого приміщення.

Основні засоби Товариства обліковуються по об'єктах.

Облікова вартість об'єктів основних засобів на початок 2025 року 4 078 тис. грн, у тому числі: первісна вартість 20 131 тис. грн, знос 16 053 тис. грн. Залишкова вартість на кінець звітного періоду 3 402 тис. грн у тому числі: первісна вартість 20 282 тис. грн, знос 16 880 тис. грн. У 2025 році ТОВ «МАКІТА УКРАЇНА» ввело в експлуатацію основних засобів на 313 тис. грн, провело модернізацію на 22 тис. грн. Нараховано амортизації за рік 1 011 тис. грн.

Товариство не має неспланиваних зобов'язань по придбанню основних засобів.

Розмір незавершених капітальних інвестицій станом на 31.12.2025 становить 1 тис. грн.

Товариство не має власної нерухомості, всі приміщення для здійснення діяльності товариства знаходяться в операційній оренді.

У 2025р. Товариством укладені угоди на придбання основних засобів у 2026р. на суму 3 958 тис. грн.

ЗАПАСИ

Запаси товариства – це активи у вигляді:

- товарів, які утримуються для подальшого продажу (розподілу, передачі) за умов звичайної господарської діяльності;
- матеріалів, які утримуються для споживання під час виконання робіт та надання послуг, а також управління підприємством.

Одиницею бухгалтерського обліку запасів визначається кожне їх найменування.

Первісною вартістю запасів, що придбані за плату, є собівартість запасів, яка складається з таких фактичних витрат:

- суми, що сплачуються згідно з договором постачальнику (продавцю) за вирахуванням непрямих податків;
- суми ввізного мита;
- транспортних витрат;
- суми непрямих податків у зв'язку з придбанням запасів, які не відшкодовуються підприємству;
- інших витрат, які безпосередньо пов'язані з придбанням запасів і доведенням їх до стану, в якому вони придатні для використання у запланованих цілях (при розмитненні - це послуги вантажно-митного терміналу, брокерські послуги, плата за утилізацію тощо).

Суму транспортно-заготівельних витрат відноситься до собівартості тих запасів, у зв'язку з придбанням яких вони понесені, пропорційно вартісному критерію.

Застосовуються такі методи оцінки запасів при відпуску їх у виробництво, при продажу чи іншому вибутті:

- середньозваженої собівартості — при продажу та іншому вибутті товарів (рах. 28), при відпуску у виробництво, продажу чи іншому вибутті виробничих запасів та МШП (рах. 20, рах. 22).

Балансова вартість запасів ТОВ «МАКІТА УКРАЇНА» станом на 01.01.2025 складає 78 233 тис. грн, у т.ч. виробничі запаси – 525 тис. грн. та товари 77 708 тис. грн. Станом на 31.12.2025 р. балансова вартість запасів становить 83 960 тис. грн, у т.ч. виробничі запаси - 556 тис. грн. та товари 83 440 тис. грн.

Запаси відображаються в фінансовій звітності за найменшою з двох оцінок: первісною вартістю або чистою вартістю реалізації. Товари відображаються за чистою вартістю реалізації, якщо на дату балансу їх ціна знизилась або вони зіпсовані, застаріли, або іншим чином втратили первісно очікувану економічну вигоду.

ТОВ «МАКІТА УКРАЇНА» створює забезпечення (резерв) на відшкодування втрат від знецінення запасів (Inventory Reserve) щоквартально (за необхідності щомісячно).

Розрахунок резерву на відшкодування втрат від знецінення запасів:

Резерв на відшкодування втрат від знецінення запасів = Собівартість товару (кожного артикулу) на кінець місяця * Коефіцієнт резерву

Оборотність товару (кожного артикулу) в місяцях = Кількість товару на кінець місяця / Середня Кількість проданого товару за останні 12 місяців

№ з/п	Оборотність товару (для кожного артикулу) в місяцях	Коефіцієнт резерву
1	Для товарів групи «Інструменти» (М) (Основний склад)	
	до 12 місяців включно	0%
	більше 12 місяців – менше / дорівнює 24 місяців	25%
	більше 24 місяців – менше / дорівнює 36 місяців	50%
	більше 36 місяців – менше / дорівнює 99999 місяців	75%
	більше 99999 місяців	100%
2	Для товарів групи «Інструменти» (М) (Склад сертифікації)	50%
3	Для товарів групи «Інструменти» (М) (Демо склад, Склад сервісного центру)	100%
4	Для товарів груп «Запчастини» (Р), «Аксесуари» (А), «Інші» (О) (Основний склад)	
	до 12 місяців включно	0%
	більше 12 місяців – менше / дорівнює 24 місяців	25%
	більше 24 місяців – менше / дорівнює 36 місяців	50%
	більше 36 місяців – менше / дорівнює 99999 місяців	75%
	більше 99999 місяців	100%
5	Для товарів груп «Запчастини» (Р), «Аксесуари» (А), «Інші» (О) (Демо склад, Склад сервісного центру)	100%
6	Для товарів груп «Запчастини» (Р), «Аксесуари» (А), «Інші» (О) (Склад сертифікації)	50%
7	Для товарів групи «Інші» (О) – рекламні матеріали	100%

Якщо товари групи «Інструменти» (М), «Запчастини» (Р), «Аксесуари» (А), «Інші» (О, крім рекламних матеріалів) менше ніж 1 рік у продажу, резерв на відшкодування втрат від знецінення запасів не нараховується.

Якщо товари групи «Інструменти» (М), «Запчастини» (Р), «Аксесуари» (А), «Інші» (О, крім рекламних матеріалів) більше ніж 1 рік у продажу та є їх закупівля протягом останніх 12 місяців, резерв на відшкодування втрат від знецінення запасів не нараховується.

При розрахунку резерву на відшкодування втрат від знецінення запасів, крім коефіцієнту резерву, враховувати аналіз поточних і майбутніх ринкових цін і тенденцій, а також управлінське рішення керівництва підприємства.

ДЕБІТОРСЬКА ЗАБОРГОВАНІСТЬ

Товариство визнає дебіторську заборгованість у балансі, коли стає стороною контрактних зобов'язань і внаслідок цього має юридичне право отримувати грошові або інші цінності.

Дебіторська заборгованість відображається за чистою вартістю реалізації за вирахуванням резерву сумнівних боргів.

Безнадійною визнається заборгованість, щодо якої не існує вірогідності її погашення.

Величина резерву сумнівних боргів (Bad Debts Reserve) обчислюється щомісячно за методом застосування коефіцієнта сумнівності. Коефіцієнт сумнівності розраховується способом класифікації дебіторської заборгованості за строками непогашення.

Класифікацію дебіторської заборгованості за реалізовані товари та послуги здійснюється шляхом групування дебіторської заборгованості за строками її непогашення із встановленням коефіцієнта сумнівності для кожної групи.

За дебіторською заборгованістю, не пов'язаною з реалізацією товарів та послуг, резерв сумнівних боргів не створюється.

Дебіторська заборгованість ТОВ «МАКІТА УКРАЇНА» відображена у балансі відповідно до П(С)БО 10 «Дебіторська заборгованість» за її теперішньою вартістю.

Станом на 31.12.2025 року довгострокова дебіторська заборгованість становила 1 296 тис. грн. Перелік дебіторів і суми довгострокової дебіторської заборгованості: гарантійний платіж на користь ПРИВАТНЕ АКЦІОНЕРНЕ ТОВАРИСТВО "БРОВАРСЬКИЙ МЕБЛЕВИЙ КОМБІНАТ" відповідно до умов договору оренди офісних та складських приміщень.

Теперішня вартість довгострокової дебіторської заборгованості визначається із застосуванням ефективної ставки на рівні облікової ставки НБУ.

Поточна дебіторська заборгованість у балансі ТОВ «МАКІТА УКРАЇНА» відображена за такими позиціями:

Дебіторська заборгованість ТОВ «МАКІТА УКРАЇНА»	На 01.01.2025 р, тис. грн	На 31.12.2025 р, тис. грн	Терміни погашення
дебіторська заборгованість за товари, роботи, послуги	12 523	122	до 12 місяців
дебіторська заборгованість за виданими авансами	413	1 273	до 12 місяців
дебіторська заборгованість за розрахунками з нарахованих доходів	386	376	до 12 місяців
інша поточна дебіторська заборгованість	2 793	572	до 12 місяців

До складу статті балансу «Інша поточна дебіторська заборгованість» станом на 31.12.2025р. включено поточну дебіторську заборгованість у сумі 572 тис. грн. за розрахунками з митницею.

Сума резерву сумнівних боргів за дебіторською заборгованістю, пов'язаною з реалізацією товарів та послуг станом на 31.12.2025 року відсутня.

ГРОШІ ТА ЇХ ЕКВІВАЛЕНТИ

«Грошові кошти» До складу грошових коштів включаються грошові кошти на поточних рахунках підприємства.

Залишок коштів на початок 2025 року становить 245 315 тис. грн. на кінець 263 782 тис. грн.

Чистий рух від операційної (основної) діяльності за 2025 рік складає 17 660 тис. грн. В основному на цей показник вплинуло у 2025 році надходження авансів від покупців і замовників

(375 158 тис. грн.), витрачання на оплату товарів (робіт, послуг) (-259 503 тис. грн) та зобов'язань з податків і зборів (-73 571 тис. грн). У 2024 році надходження авансів від покупців і замовників (361 100 тис. грн.), витрачання на оплату товарів (робіт, послуг) (-240 741 тис. грн) та зобов'язань з податків і зборів (-74 975 тис. грн).

Чистий рух від інвестиційної та фінансової діяльності за 2025 рік відсутній.

До складу статі «Інші надходження» входять надходження коштів від Фонду пенсійного фонду на оплату лікарняних, від купівлі-продажу валюти, фінансова допомога.

До складу статі «Інші витрачання» входять витрачання коштів на купівлю-продаж валюти, компенсація витрат на відрядження працівників, на виплату аліментів, на розрахунково-касове обслуговування банків.

ЗОБОВ'ЯЗАННЯ ТА ЗАБЕЗПЕЧЕННЯ

Облік і визнання зобов'язань та резервів Товариства здійснюється відповідно до П(С)БО 11 "Зобов'язання". Зобов'язання Товариства, класифікуються на довгострокові (строк погашення понад 12 місяців) і поточні (термін погашення до 12 місяців), непередбачені зобов'язання, доходи майбутніх періодів.

Поточні зобов'язання відображаються в балансі за сумою погашення.

Поточні зобов'язання включають: поточну кредиторську заборгованість за товари, роботи, послуги; за розрахунками з бюджетом, у тому числі з податку на прибуток; за розрахунками зі страхування; за розрахунками з оплати праці; за одержаними авансами; поточні забезпечення; інші поточні зобов'язання.

Поточні зобов'язання ТОВ «МАКІТА УКРАЇНА» станом на кінець звітного 2025 року включають: поточну кредиторську заборгованість за товари, роботи, послуги – 39 481 тис. грн., розрахунками з бюджетом – 2 516 тис. грн., розрахунками зі страхування – 232 тис. грн., розрахунками з оплати праці – 841 тис. грн., за одержаними авансами – 418 тис. грн., поточні забезпечення – 5 969 тис. грн.; інші поточні зобов'язання – 292 тис. грн., в тому числі: 263 тис. грн. за розрахунками по податковому кредиту з ПДВ.

Резерви (забезпечення) визнаються, якщо Товариство в результаті певної події в минулому має юридичні або фактичні зобов'язання, для врегулювання яких з більшим ступенем імовірності буде потрібно відтік ресурсів, і які можна оцінити з достатньою надійністю.

Товариство визнає в якості резервів (забезпечень):

- забезпечення (резерв) на виконання гарантійних зобов'язань (Warranty Reserve) щоквартально;

- забезпечення (резерв) на відшкодування втрат від знецінення запасів (Inventory Reserve) щоквартально (за необхідності щомісячно);

- забезпечення (резерв) на відшкодування витрат з маркетингу, реклами від нерезидента (Professional Fee Reserve) щомісячно;

- забезпечення (резерв) на проведення заохочувальних ділових поїздок дилерів (Incentive Trip Reserve) щомісячно за потребою;

- забезпечення (резерв) на відшкодування витрат з просування продукції клієнтом (Sales Promotion Reserve) щомісячно;

- забезпечення (резерв) на відрахування до Фонду інвалідів (Invalid Fund Reserve) щомісячно за потребою, якщо кількість працюючих інвалідів на підприємстві не відповідає нормативу робочих місць для працевлаштування інвалідів згідно діючого законодавства;

- резерв на виплату 13-тої заробітної плати (13th Salary Reserve) щомісячно;

- забезпечення (резерв) на виплату щорічних відпусток працівникам підприємства (Vacation Reserve) щомісячно;

- інші види забезпечень (резервів).

Залишок забезпечень (резервів) переглядається на кожну дату складання річної фінансової звітності та, у разі потреби, коригується (збільшується або зменшується). У разі відсутності ймовірності вибуття активів для погашення майбутніх зобов'язань сума такого забезпечення підлягає сторнуванню

Суми створених забезпечень визнаються витратами.

Поточні забезпечення ТОВ «МАКІТА УКРАЇНА» за 2025 рік складають:

Вид забезпечення	Залишок на 01.01.2025, тис. грн	Нараховано (створено) у 2025р., тис грн	Використано у 2025р., тис. грн	Сторновано у 2025 р. тис. грн	Залишок на 31.12.2025, тис. грн
Забезпечення на виплату відпусток працівникам	1 335	1 824	1 718		1 441
Забезпечення наступних витрат на виконання гарантійних зобов'язань	2 925	2 826	3 502		2 249
Забезпечення матеріального заохочення	1 774	1 858	1 774		1 858
Інші забезпечення та резерви	40 612	5 445	4 112	1 390	40 555
Резерв сумнівних боргів	382	-		382	
Разом :	47 028	11 953	11 106	1 772	46 103

Інші забезпечення та резерви станом на 31.12.2025р. включають забезпечення (резерв) на відшкодування втрат від знецінення запасів у сумі 40 134 тис.грн.

ВИЗНАННЯ ДОХОДІВ ТА ВИТРАТ

Доходи ТОВ «МАКІТА УКРАЇНА» визнаються відповідно до Положення (стандарту) бухгалтерського обліку 15 "Дохід". Доходи визнаються на основі принципу нарахування, коли існує впевненість, що в результаті операції відбудеться збільшення економічних вигід, а сума доходу може бути достовірно визначена.

Реалізація визнається за вирахуванням податків на реалізацію і знижок в момент, коли поставка товару, надання послуг і передача ризиків та винагород відбулися.

Оцінку ступеня завершеності операції з надання послуг (виконання робіт) здійснювати шляхом вивчення виконаної роботи, при цьому в бухгалтерському обліку доходи відображати у звітному періоді підписання акта наданих послуг (виконаних робіт).

Доходи ТОВ «МАКІТА УКРАЇНА» за 12 місяців 2025 р. включають :

- дохід від реалізації товарів, робіт, послуг – 317 375 тис. грн.;
- інші операційні доходи – 14 681 тис. грн.;
- інші фінансові доходи – 147 тис. грн.

До складу інших операційних доходів за звітний рік включено:

- дохід від операційних курсових різниць у розмірі 2 744 тис. грн.;
- інші операційні доходи у розмірі 11 937 тис. грн., які сформовані за рахунок нарахованих відсотків на залишок коштів у банку, страхового відшкодування, від купівлі-продажу валюти, доходу від безоплатно отриманих оборотних активів, від списання кредиторської заборгованості та інші.

Інші фінансові доходи за 2025 рік у сумі 147 тис. грн. склали доходи від дисконтування довгострокової дебіторської заборгованості.

Витрати ТОВ «МАКІТА УКРАЇНА» враховуються відповідно до вимог Положення (стандарту) бухгалтерського обліку 16 "Витрати".

Витрати визнаються витратами певного періоду одночасно з визнанням доходу, для отримання якого вони здійснені. Витрати, які неможливо прямо пов'язати з доходом певного періоду, відображаються у складі витрат того звітного періоду, в якому вони були здійснені.

Обліку підлягають фактично понесені витрати (які мають документальне підтвердження їх здійснення), або прогнозовані витрати за бухгалтерською довідкою.

Витрати ТОВ «МАКІТА УКРАЇНА» за 12 місяців 2025 р. включають :

- Операційні витрати:

собівартість реалізованих товарів, робіт, послуг – 220 676 тис. грн.;

адміністративні витрати – 22 067 тис. грн.;

витрати на збут – 53 513 тис. грн.;

інші операційні витрати складають 12 607 тис. грн.;

- Інші витрати у сумі 179 тис. грн.

До складу інших операційних витрат за звітний рік включено:

- витрати від операційних курсових різниць у розмірі 7 287 тис. грн.;

- інші операційні витрати - у розмірі 5 320 тис. грн, у тому числі: виплати мобілізованим працівникам, податкові зобов'язання з ПДВ, нарахованих на суму перевищення собівартості над ціною реалізації, витрати на купівлю-продаж іноземної валюти, нестачі та втрати від псування цінностей, коригування витрат на формування резерву сумнівних боргів та витрат від зміни вартості активів, які оцінюються за справедливою вартістю та інші.

Витрати з податку на прибуток визначаються і відображаються у фінансовій звітності Товариства відповідно до Положення (стандарту) бухгалтерського обліку 17 «Податок на прибуток».

Відповідно до методу зобов'язань ТОВ «МАКІТА УКРАЇНА» визначає всі тимчасові різниці на дату складання балансу, поділяє їх на такі, що підлягають оподаткуванню, та такі, що підлягають вирахуванню, розраховує відстрочені податкові зобов'язання за даними тимчасових різниць і податкових ставок та відстрочені податкові активи, які обчислюються із застосуванням відповідних податкових ставок до тимчасових різниць, що підлягають вирахуванню.

Відповідно до методу зобов'язань податкові витрати розраховуються як сума двох компонентів, а саме: поточних і відстрочених податкових витрат.

Сума відстрочених податків визначається за кожною статтею балансу як добуток тимчасової різниці та відповідної ставки оподаткування. У 2025 році застосована ставка оподаткування -18 %.

Відстрочені податкові активи та відстрочені податкові зобов'язання відшкодовуються або сплачуються в майбутніх періодах без дисконтування.

Витрати з податку на прибуток відображаються у звіті про фінансові результати.

ТОВ «МАКІТА УКРАЇНА» на початок 2025 року відобразило відстрочені податкові активи у розмірі 642 тис. грн., на кінець звітного 2025 року у розмірі – 480 тис. грн. Зменшення суми відстрочених податкових активів складає 162 тис. грн.

Основними чинниками, що вплинули на формування розміру відстрочених активів у 2025 році є нарахування резервів та забезпечень.

У «Звіті про фінансові результати» за 2025 рік ТОВ «МАКІТА УКРАЇНА» відобразило витрати з податку на прибуток за 2025 рік у розмірі 4 012 тис. грн.

Учасником ТОВ «Макіта Україна» було прийнято рішення не здійснювати у 2026 р. розподіл чистого прибутку Товариства та виплату дивідендів за 2025 рік.

КАПІТАЛ

Власний капітал Товариства станом на 31.12.2025р. становить 308 418 тис.грн та включає:
Зареєстрований (пайовий) капітал - 2 121 тис.грн;

Резервний капітал – 530 тис.грн;

Нерозподілений прибуток - 305 767 тис.грн.

Учасником Товариства є Макіта Веркцойг Гезельшафт м.б.Х., частка володіння 100 %. В 2025 році не було змін у складі часток власників у зареєстрованому капіталі.

ОПЕРАЦІЇ З ПОВ'ЯЗАНИМИ СТОРОНАМИ:

У відповідності до ПСБО 23 «Розкриття інформації щодо пов'язаних сторін», сторони вважаються пов'язаними, якщо одна сторона має можливість контролювати іншу сторону або здійснювати вплив на діяльність іншої сторони в процесі прийняття фінансових або оперативних рішень. При розгляді кожної можливої пов'язаної сторони особлива увага приділяється змісту відносин, а не тільки їх юридичній формі.

Пов'язані сторони можуть здійснювати операції, які не здійснювали б непов'язані особи, також операції між пов'язаними особами можуть бути здійснені не на тих умовах, що й операції з непов'язаними особами.

Керівництво вважає, що Товариство здійснює відповідні процедури для визначення та відповідного розкриття операцій з пов'язаними сторонами.

Найменування пов'язаної сторони	Характер відносин з пов'язаною стороною
«МАКІТА КОРПОРАЦІЯ», Японія (код 2180301013342) MJ	Юридична особа, материнське підприємство
«Макіта ЄЮ СРЛ», Румунія (код RO17549942) MMR	Юридична особа, що має спільного власника
«С.К. МАКІТА РУМУНІЯ С.Р.Л.», Румунія Реєстраційний код № J23/89/2000 Код ПДВ: RO12657226 MRO	Юридична особа, що має спільного власника
«МАКІТА д.о.о.», Словенія (Реєстраційний номер: 6011357000; код ПДВ: SI50153382) MEE	Юридична особа, що має спільного власника
«Макіта Юроп Ен.Ві», Бельгія (код ПДВ: BE 0538.887.656) MEN	Юридична особа, що має спільного власника
«МАКІТА Веркцойг Г.м.б.Х.», Австрія (Реєстраційний номер: FN36245b) MOS	Юридична особа, контролюючий учасник
Хашізуме Рюїчі	Директор до 01.11.2025р.
Хошіно Хіроші	Директор з 01.11.2025р.

Станом на 31 грудня 2025р. заборгованість за операціями та обсяги операцій з пов'язаними представлена наступним чином:

Найменування	Види та обсяги операцій	Сума заборгованості на 31.12.2025р.			
		Дебіторська		Кредиторська	
		грн	валюта	грн	валюта
«МАКІТА КОРПОРАЦІЯ», Японія (код 2180301013342) MJ	експорт послуг (31 377,07 EUR) імпорт послуг (115,80 EUR) імпорт послуг (1 029,18 USD)	121 871,22	2 444,44 EUR	0,00	0,00
«Макіта ЄЮ СРЛ», Румунія (код RO17549942) MMR	імпорт товару (1 942 235,22 EUR)	0,00	0,00	15 450 776,65	309 904,96 EUR
«С.К. МАКІТА РУМУНІЯ С.Р.Л.», Румунія Реєстраційний код № J23/89/2000 Код ПДВ: RO12657226 MRO	імпорт товару (2 709 860,75 EUR); імпорт послуг (169 731,50 EUR)	0,00	0,00	22 434 896,50	449 989,40 EUR

«МАКІТА д.о.о.», Словенія (Реєстраційний номер: 6011357000; код ПДВ: SI50153382) МЕЕ	імпорт послуг (12 604,22 EUR)	0,00	0,00	106 393,77	2 134,00 EUR
«Макіта Юроп Ен.Ві», Бельгія (код ПДВ: BE 0538.887.656) МЕН	-	0,00	0,00	458 617,48	9 198,75 EUR
«МАКІТА Веркцойг Г.м.б.Х», Австрія (Реєстраційний номер: FN36245b) MOS	імпорт програмного забезпечення (37 704,89 EUR)	0,00	0,00	0,00	0,00
Хашізуме Рюічі	зарплата, фінансова допомога	0,00	0,00	0,00	0,00
Хошіно Хіроші	Зарплата	0,00	0,00	25 987,50	0,00

Оцінка активів і зобов'язань між пов'язаними сторонами здійснюється за методом балансової вартості. Операції з пов'язаними сторонами здійснюються за контрактними цінами.

ОСОБЛИВІ ПОЛОЖЕННЯ.

Указом Президента України від 24 лютого 2022 року № 64/2022 «Про введення воєнного стану в Україні» у зв'язку з військовою агресією Російської Федерації проти України на території України введено воєнний стан із 05 години 30 хвилин 24 лютого 2022 року.

Зазначене становище та подальші події мають всеохоплюючий вплив на усі компанії, діяльність яких здійснюється на території України. У зв'язку з цим, керівництво компанії зазначає, що існує суттєва невизначеність, що може поставити під значний сумнів здатність Компанії продовжувати свою діяльність на безперервній основі.

Наразі неможливо достовірно оцінити вплив військової агресії на майбутню діяльність Компанії. Разом з тим, Компанія продемонструвала здатність адаптуватися до складних умов, створено усі належні умови для продовження діяльності компанії в умовах воєнного стану. Компанія і надалі продовжуватиме вживати всіх можливих заходів для мінімізації негативних наслідків та забезпечення стабільної діяльності компанії.

Слід відмітити, що Компанія немає постачальників та покупців, які є резидентами країн – агресорів, ділові стосунки не розповсюджуються на території цих країн.

Слід окремо зауважити, що Керівництво не має наміру припинити діяльність Компанії, тому положення ПСБО 27 «Необоротні активи, утримувані для продажу, та припинена діяльність» не були застосовані під час складання фінансової звітності.

Директор

星野宏

Хошіно Хіроші

Головний бухгалтер

Солун

Данькова С.О.



Товариство з обмеженою відповідальністю
"МАКІТА УКРАЇНА"

Звіт про управління
за 2025 рік

Зміст

1. Організаційна структура та опис діяльності підприємства	3
1.1. Історія.....	3
1.2. Організаційна структура	5
1.3. Стратегія, цілі	5
1.4. Мета діяльності	8
1.5. Сфера діяльності	8
1.6. Короткий опис продукції.....	9
2. Результати діяльності	12
3. Ліквідність та зобов'язання	14
4. Екологічні аспекти.....	16
5. Соціальні аспекти та кадрова політика	18
6. Ризики та політика управління ризиками	20
7. Дослідження та інновації.....	23
8. Фінансові інвестиції	25
9. Перспективи розвитку	25

1. Організаційна структура та опис діяльності підприємства

1.1. Історія

Корпорація Makita заснована у 1915 р. в місті Нагоя в Японії як компанія з продажу та ремонту освітлювальних приладів, двигунів та трансформаторів.

У 1958 р. Makita стає першою компанією в Японії з виробництва і продажу ручних електричних рубанків. Протягом наступних 10 років, спираючись на філософію бути ближчими до наших клієнтів, Makita створює в Японії торговельну мережу, яка налічує близько 80 локацій.

У 1970 р. Makita відкриває перше зарубіжне підприємство в США і з роками заслуговує довіру професіоналів на ринку електроінструментів як в Японії, так і за кордоном.

Віддаючи належне потенціалу України, у 2003 р. корпорація Makita відкриває представництво Makita в Україні, а у 2005 р. відкриває Товариство з обмеженою відповідальністю "Макіта Україна", яке на рівні з іншими компаніями Групи Makita у різних частинах світу, є складовою частиною корпорації Makita.

У 2005 р. Makita стає першою в галузі з виробництва і продажу професійних акумуляторних електроінструментів з використанням літій-іонних акумуляторів. Літій-іонні акумулятори, в свою чергу, забезпечили довший термін служби батареї та меншу вагу, а також зробили інструменти більш компактними.

У 2015 р. Makita святкує 100-річний ювілей і досягає важливої віхи – 100 років у бізнесі. Корпорація підтверджує рішучість продовжувати розвиватися та рости, щоб стати компанією, яка буде існувати і наступні 100 років. Makita продовжує працювати над еволюцією до «Постачальника повного асортименту акумуляторної продукції» як основи зусиль для майбутнього зростання, і, розширюючи модельний ряд акумуляторної продукції, робити внесок у вирішення соціальних проблем, зокрема декарбонізації.

У 2019 р. Makita випускає акумуляторні інструменти з використанням більш потужної серії акумуляторних батарей Li-ion 40Vmax, які відзначаються більшою потужністю, довшим терміном служби та довговічністю. Таким чином, корпорація підтверджує продовження розвитку технологічних інновацій шляхом оснащення систем для оптимізації заряджання/розряджання.

У 2022 - 2025 рр. у світлі зростаючої потреби в акумуляторній продукції, яка допомагає вирішити проблеми, пов'язані з браком робочої сили та навколишнім середовищем, що стали серйозними соціальними проблемами в усьому світі, корпорація Makita припиняє виробництво продукції з двигуном, щоб сконцентрувати управлінські ресурси та прискорити перехід до акумуляторній продукції.

В даний час в корпорації функціонує 129 баз з продажу та сервісу в Японії, близько 50 баз за кордоном, здійснюючи продаж продукції приблизно в 180 країнах світу.

Почавши з продажу двигунів, корпорація Makita наразі є світовим лідером серед виробників електроінструментів, а також лідером у виробництві електроінструментів у Японії. Крім того, корпорація Makita є визнаним виробником інструментів для лісового господарства та садівництва.

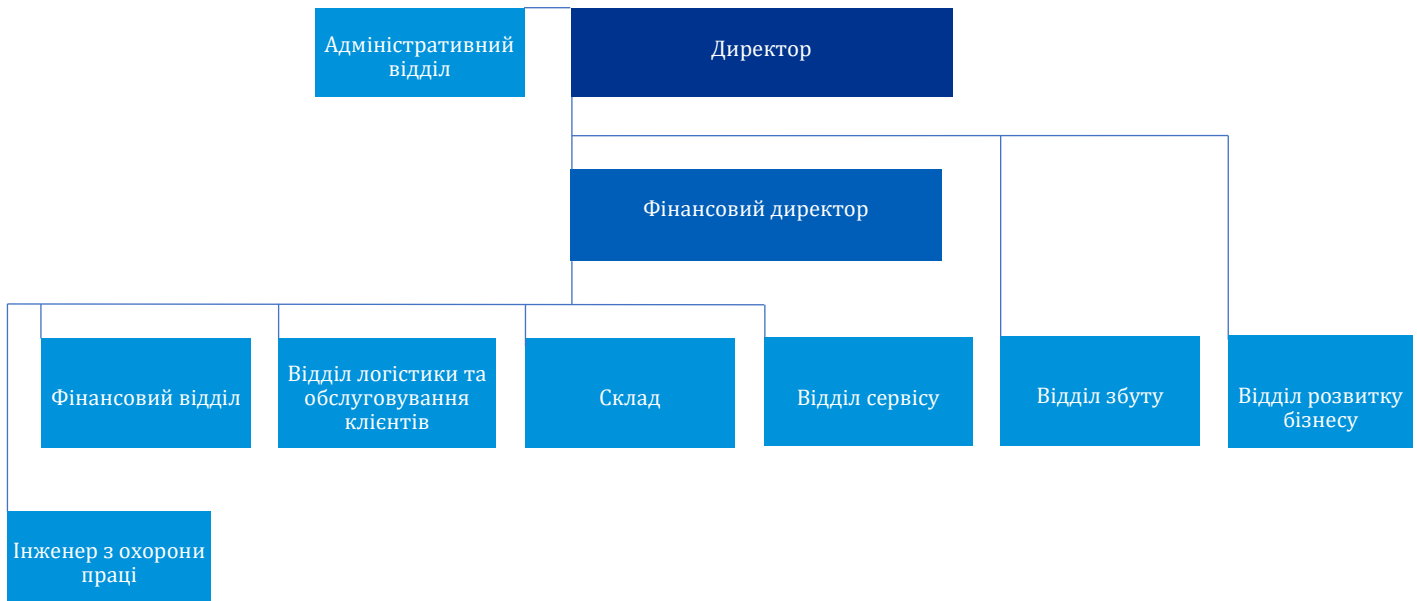
Заводи корпорації Makita розташовані у 8 країнах світу: Японії, Сполучених Штатах Америки, Бразилії, Таїланді, Китаї, Великобританії, Німеччині, Румунії.

На фото центральний офіс корпорації Makita в Японії.



1.2. Організаційна структура

Товариство з обмеженою відповідальністю "Макіта Україна" (далі за текстом – ТОВ "Макіта Україна") має наступну організаційну структуру:



1.3. Стратегія, цілі

Основне завдання ТОВ "Макіта Україна" – це реалізація бізнес-стратегії, розробленої Групою Makita, на локальному ринку України, враховуючи поточну ситуацію в країні.

Бізнес-стратегія Групи Makita

Makita буде прагнути створити фундамент, щоб залишатися компанією, яка буде потрібна клієнтам та суспільству і через 100 років у майбутньому.

Ініціативи щодо вдосконалення нашого асортименту продукції літій-іонних акумуляторних батарей шляхом використання передових технологій Makita

У 2005 році ми очолили цю галузь з використання літій-іонних акумуляторів в наших електроінструментах. Відтоді ми розробляємо продукцію, яка використовує переваги передових технологій управління перезарядженням та двигуном. У нас найкраща лінійка акумуляторних інструментів в галузі, для якої однаковий акумулятор взаємозамінний з усіма інструментами. Наші сильні сторони полягають у великому асортименті продукції, яка точно відповідає потребам користувачів.

Садовий інструмент «Перехід від двигуна внутрішнього згорання до акумуляторної батареї»

Ми зосереджені на розробці акумуляторного садового інструменту як основи нашого бізнесу після електроінструментів. Такий інструмент, що працює на акумуляторних батареях, не виділяє вихлопні гази під час використання та значно зменшує шум та вібрації порівняно з інструментом, що працює на двигуні внутрішнього згорання. Це значною мірою сприяє покращенню навколишнього середовища в процесі роботи та зменшенню фізичного впливу на користувачів.

Такий інструмент також легкий, простий у запуску та простий у використанні, в т.ч. для людей похилого віку та жінок. Використовуючи передові технології, ми прискоримо «перехід від двигуна до акумуляторної батареї» за допомогою активної дослідно-конструкторської роботи та збільшення продажів. В результаті такої діяльності ми допоможемо втілити суспільство з нульовими викидами в майбутньому.



Ініціативи з продажу та сервісу, що підкреслюють тісні зв'язки з клієнтами - джерело благополуччя бренду Makita

Корпорація Makita здійснює продаж та сервіс, підкреслюючи тісні зв'язки з клієнтами як в Японії, так і в усьому світі. Спираючись на філософію "Все для наших клієнтів", Makita прагне забезпечити орієнтований на клієнта, швидкий та налагоджений сервіс – джерело благополуччя бренду Makita.

Цілі Групи Makita:

- 1) постійна адаптація до мінливих вимог ринку;

- 2) високий рівень якості продукції та сервісу;
- 3) удосконалення професійних якостей співробітників, безперервне підвищення їх кваліфікації.

Стратегія та політика управління якістю Групи Makita:

- 1) Makita прагне існувати в гармонії із суспільством (це компанія, яка дотримується законів та правил, діє етично і ніколи не допускає антисоціальних заходів);
- 2) Makita цінує своїх клієнтів (це компанія, що діє на основі ринкових принципів);
- 3) Компаніями Групи Makita керують послідовно та ініціативно (це компанія, яка прагне існувати тривалий період часу, дотримуючись раціональної структури прибутку);
- 4) Цінуючи стійку корпоративну культуру, Makita заохочує кожного співробітника виконувати свої робочі обов'язки на найвищому рівні (це щаслива компанія).

Стратегія та політика управління безпекою продукції Групи Makita:

Makita створила систему забезпечення безпечної продукції для клієнтів (користувачів та споживачів). Політика управління безпекою продукції присвячена тому, щоб клієнти могли насолоджуватися спокоєм при користуванні нашою продукцією. У разі малоімовірного настання інциденту при використанні продукції, ми будемо працювати над тим, щоб швидко та точно зібрати інформацію щодо інциденту та розкрити її клієнтам та всім пов'язаним сторонам, як усередині компанії, так і за її межами.

Кодекс Корпоративної Етики

1. Чесна та морально-етична поведінка; уникнення конфлікту інтересів
2. Дотримання діючого законодавства та нормативно-правових актів
3. Повне, достовірне, своєчасне та зрозуміле розкриття інформації
4. Відповідальність за дотримання Кодексу
5. Механізм забезпечення дотримання Кодексу
6. Ухвалення відмови від дотримання Кодексу

Кодекс Поведінки

1. Моя поведінка відповідає етичним нормам? (Чи не буде мені соромно перед іншими?)
2. Чи дивлюсь я на ситуацію з точки зору клієнта, а не з точки зору компанії? (Чи схиляюсь я більше до клієнта, ніж до мого керівника чи до моїх колег?)
3. Я дію і думаю самостійно і приймаю виклики? (Чи враховую я минулий досвід і успіхи?)
4. Я наполегливо вдосконалюю та впроваджую нові технології? (Чи є причина, що ми маємо робити це саме так?)

5. Коли я на об'єкті, чи поважаю я думку інших? (Чи збираю я точну інформацію та спілкуюся адекватно?)

1.4. Мета діяльності

Довгострокова Мета Групи Makita

Сильна компанія

Makita поставила собі за мету за допомогою політики управління якістю Групи Makita сприяти створенню стійкого суспільства та консолідації міцної позиції в галузі в усьому світі як світовий постачальник широкого асортименту інструментів для створення комфортних умов життя, включаючи акумуляторні електроінструменти, акумуляторне оснащення та пневматичний інструмент.

Відповідно до статуту ТОВ "Макіта Україна" метою діяльності Товариства є здійснення підприємницької діяльності, спрямованої на отримання прибутку, задоволення на підставі отриманого прибутку соціально-економічних інтересів учасників та працівників Товариства, а також забезпечення фізичних та юридичних осіб товарами, роботами та послугами.

Компанія вважає, що досягнення стійкого зростання продажу та підтримка прибутковості є шляхом до підвищення корпоративної цінності. Цільовим індикатором компанії є підтримка стабільного коефіцієнта прибутку від операційної діяльності до чистого доходу на рівні 10% і вище.

1.5. Сфера діяльності

Makita, як світовий постачальник широкого асортименту інструментів для створення комфортних умов життя, сприяє збагаченню суспільства у світовому масштабі шляхом забезпечення електроінструментами, садовим оснащенням та пневматичними інструментами.

Як провідна компанія в галузі, ми створили інтегровану систему від розробки та виробництва до продажу та сервісного обслуговування, яка спрямована на забезпечення високоякісною та привабливою продукцією та послугами для задоволення різноманітних потреб наших клієнтів. Нашою перевагою є широкий асортимент продукції, сфокусований на акумуляторних продуктах, таких як електроінструменти та інструменти для зовнішнього використання. Завдяки високій взаємній сумісності та широкій лінійці продукції, один акумулятор можна використовувати для багатьох Makita продуктів.

Корпорація Makita виробляє декілька тисяч моделей, але в кожену країну модельний ряд визначається окремо, відповідно до попиту ринку, частоти та напруги струму, національних стандартів, кліматичних, виробничих умов та інше.

Для умов України підібраний ряд, який нараховує понад 1000 моделей інструментів, що відповідають національним стандартам та мають необхідні сертифікати.

Інструменти Makita відомі високою якістю та надійністю. Це складні, високотехнологічні вироби, які мають бути забезпечені сервісним та гарантійним обслуговуванням. ТОВ "Макіта Україна", яка є єдиним офіційним постачальником продукції в Україну, має необхідні комплектуючі для забезпечення сервісу та додаткового оснащення до інструментів. Офіційно імпортована продукція супроводжується гарантійним талоном з високою технологією захисту, це є запорукою того, що інструменту буде надане сервісне та гарантійне обслуговування.

1.6. Короткий опис продукції

Продукція Makita належить до єдиної галузі ринку електроінструментів. Корпорація Makita виділяє наступні сегменти продукції, які водночас є нероздільні між собою і формують разом широкий асортимент продукції Makita:

електроінструменти (перфоратори, шурупокрути, дрилі, лобзики, рубанки, фрезери, шліфмашини тощо),

садові інструменти та інструменти для зовнішнього використання (пили, коси, газонокосарки, повітродувки, мийки високого тиску, аератори, очищувачи тощо),

інструменти для прибирання (пилосмоки тощо),

Інструменти для рятування та ліквідації наслідків аварій, катастроф та стихійних лих,

запасні частини / аксесуари.

Основним направленням бізнесу корпорації Makita є виробництво та продаж електроінструменту. Makita є однією з провідних світових лідерів на ринку електроінструментів.

Основною продукцією Makita є перфоратори, шурупокрути, дрилі, пили, лобзики, рубанки, фрезери, шліфмашини тощо, тобто продукція, яка в основному використовується професійними користувачами в будівельній галузі.

Електроінструменти



Електроінструменти використовуються в найрізноманітніших галузях, включаючи будівельні майданчики будинків і заводів. З моменту запуску в 1958 р. першого ручного електричного рубанку, Makita впроваджує розробку унікальних та інноваційних технологій для забезпечення простоти і комфорту свердління, закріплення, різання та шліфування.

Ми реагуємо на різноманітні потреби клієнтів, пропонуючи широкий асортимент електроінструментів, що втілюють наш передовий технологічний досвід.

Садові інструменти та інструменти для зовнішнього використання



У категорії садових інструментів та інструментів для зовнішнього використання, до якого входять газонокосарки, тримери для трави, пили та повітродувки, ми зосереджуємось на розвитку акумуляторної продукції, яка, крім таких переваг, як легка вага і низький рівень шуму, що робить її зручною для використання, не здійснює викидів вихлопних газів у повітря і може використовуватися професіоналами для виконання важких завдань.

Інструменти для прибирання



Акумуляторна продукція Makita відіграє важливу роль у обслуговуванні будівель за межами будівельних майданчиків, наприклад в офісах, магазинах і на складах.

Ми розширюємо асортимент продукції, щоб краще задовольняти потреби професіоналів, включаючи розробку продуктів із високою потужністю всмоктування, довговічністю і відмінною мобільністю.

Інструменти для рятування та ліквідації наслідків аварій, катастроф та стихійних лих



Міцна акумуляторна продукція Makita також використовується в ліквідації наслідків аварій, катастроф та стихійних лих. Акумуляторну продукцію легко запускати, її можна використовувати як у приміщенні, так і під землею, оскільки вона не здійснює викидів вихлопних газів у повітря, що робить її переважною в швидких ліквідаціях аварій. Ми також пропонуємо продукцію, яка підтримує щоденне життя після катастроф, наприклад, акумуляторний холодильник-нагрівач, мікрохвильова піч.

Запасні частини / Аксесуари



Належні витратні матеріали (запасні частини і аксесуари) можуть мати істотний вплив на якість та ефективність роботи. Компанія Makita пропонує повну лінійку високопродуктивних і довговічних аксесуарів під потреби клієнтів. Крім того, через нашу розвинену мережу сервісного обслуговування ми підтримуємо наших клієнтів шляхом проведення оперативного ремонту і своєчасного постачання запасних частин.



Наш широкий асортимент продукції включає легкі, компактні продукти на 10,8V (CXT), продукти середнього класу на 18V (LXT) та потужні продукти на 40Vmax (XGT). Наша сила полягає в можливості використовувати одну й ту ж саму акумуляторну батарею до відповідної цілої лінійки продукції.



Особливу увагу в останні роки корпорація приділяла розробці потужної серії 40Vmax (XGT), розробленої з урахуванням вимогливих професійних завдань. Акумуляторна батарея серії 40Vmax забезпечує роботу з високою потужністю завдяки високовольтному акумулятору та пропонує такі характеристики:

- більша потужність та довший термін служби батареї завдяки нашій оригінальній інтелектуальній системі Smart System,
- виняткова стійкість до падінь та ударів,
- захист від пилу та води за стандартом IP56*.

2. Результати діяльності

Військова агресія російської федерації проти України і воєнний стан в Україні з 24 лютого 2022р. має значний негативний вплив на економіку і бізнес України, і відповідно, на результати діяльності компанії ТОВ "Макіта Україна".

Унаслідок військової агресії російської федерації, частина територій України окупована, відбувається вимушена міграція населення в інші регіони України і за кордон, в регіонах України зазнано значних втрат через масове руйнування інфраструктури та пошкодження виробничих і енергетичних потужностей, спостерігаються складнощі в процесах постачання і збуту продукції, тощо. В результаті в країні спостерігається суттєве зростання цін, висока

інфляція, встановлення валютних обмежень і посилення валютного контролю, зростання витрат бізнесу на підтримку безперебійної роботи в умовах періодичних відключень електроенергії.

Продукція компанії займає значний сегмент ринку електроінструментів в Україні та відрізняється високою якістю товару, який користується високим попитом серед професіоналів. ТОВ "Макіта Україна" забезпечує споживачів електроінструментами у різних цінових сегментах, а найбільшу долю ринку займає в сегменті професійних електроінструментів.

ТОВ "Макіта Україна" реалізує товари Makita на українському ринку через дилерську мережу. Дилерська мережа компанії налічує близько 500 роздрібних магазинів офіційних дилерів ТОВ "Макіта Україна" та близько 100 сертифікованих сервісних центрів.

Протягом 2025 року жодних суттєвих змін в бізнес-моделі та стратегії ТОВ "Макіта Україна" не відбувається. Компанія не укладає прямі договори з українськими кінцевими споживачами.

У 2025 році компанія ТОВ "Макіта Україна" не бере участі у реструктуризації бізнесу або передачі нематеріальних активів, що може вплинути на результати діяльності компанії.

З точки зору продажу продукції, компанія зосереджує свої зусилля на розширенні продажу акумуляторної продукції, яка дозволяє забезпечити безперебійну роботу в умовах дефіциту електроенергії та у зв'язку з перебоями в електропостачанні, а також може використовуватися при ліквідації наслідків аварій.

Крім того, компанія наполегливо працює над тим, щоб зміцнити і зберегти дилерську мережу та мережу кінцевих споживачів в регіонах України в поточних умовах.

Цінова політика враховує світове зростання цін на сировину та економічну ситуацію в країні.

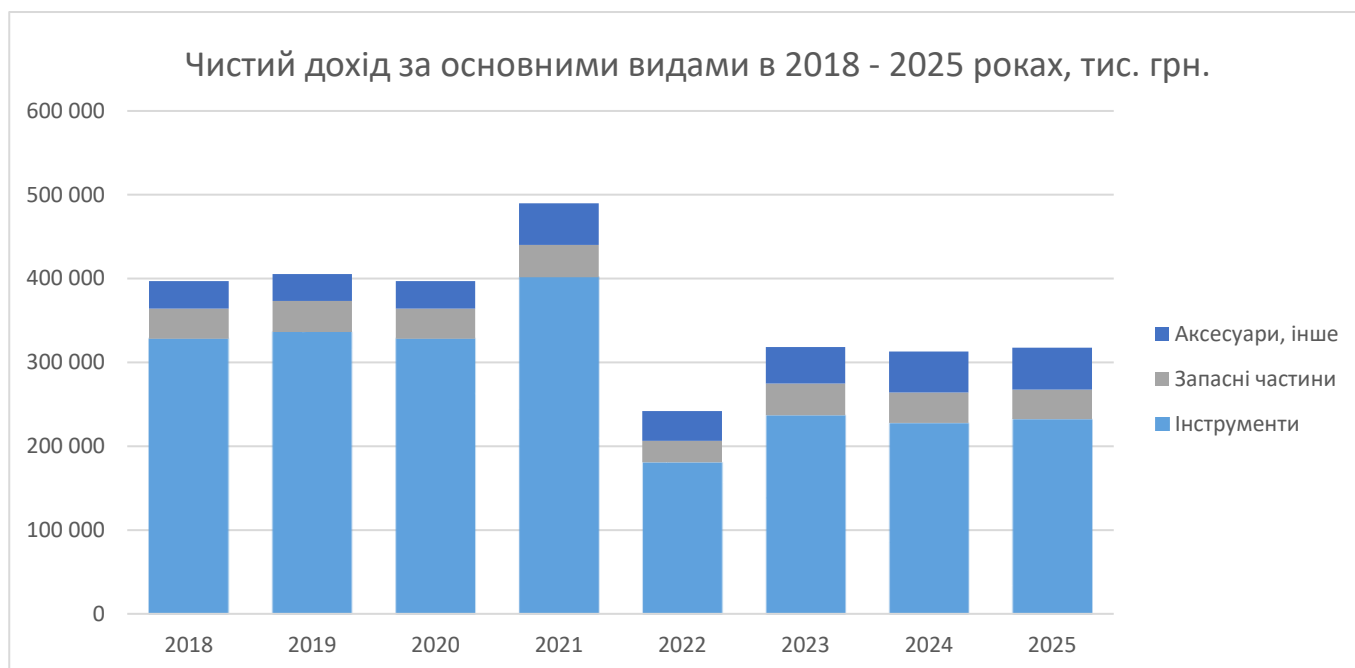
Незважаючи на негативний вплив факторів в результаті військової агресії російської федерації, фінансові показники 2025 року демонструють стабільний стан компанії з урахуванням поточних умов.

Основні показники роботи ТОВ "Макіта Україна" в 2018-2025 роках, тис. грн.

Показник	2018	2019	2020	2021	2022	2023	2024	2025
Чистий дохід	412 917	405 284	397 119	489 775	241 987	318 178	312 835	317 375
Собівартість	-308 790	-304 147	-301 627	-362 972	-148 749	-201 974	-219 719	220 676
Валовий прибуток	104 127	101 137	95 492	126 803	93 238	116 204	93 116	96 699
Інші операційні доходи	31 809	24 599	10 204	16 628	19 725	14 388	13 556	14 681
Адміністративні витрати	-12 793	-13 852	-13 813	-16 720	-14 155	-15 455	-18 885	-22 067
Витрати на збут	-36 282	-41 163	-43 346	-51 890	-38 200	-45 391	-51 933	-53 513
Інші операційні витрати	-39 948	-23 407	-27 473	-19 586	-32 803	6 365	-2 352	-12 607
Фінансовий результат від операційної діяльності	46 913	47 314	21 064	55 235	27 805	76 111	33 502	23 193
Фінансовий результат до оподаткування	46 907	46 853	21 241	55 274	27 095	76 447	33 681	22 512
Витрати з податку на прибуток	11 027	10 413	4 543	10 409	7 549	10 913	4 753	4 012
Чистий фінансовий результат	35 880	36 440	16 698	44 865	19 546	65 534	28 928	18 500

Так, у 2025 р. порівняно з 2024 р. валовий прибуток збільшився на 3,8% (коефіцієнт валового прибутку до чистого доходу збільшився порівняно з 2024р. і складає сталий відсоток в межах 30,5%), чистий прибуток зменшився на 36,0% (коефіцієнт чистого прибутку до чистого доходу також зменшився і складає 5,8%), що, в свою чергу, пов'язано зі зростанням витрат в результаті впливу негативних факторів у зв'язку з військовою агресією російської федерації проти України (інфляційні процеси в країні, девальвація гривні тощо).

Чистий дохід ТОВ "Макіта Україна" від реалізації товару за його основними видами в 2018-2025 роках, тис. грн.



Так, частка запасних частин і акcesуарів в загальному чистому доході тримається на одному рівні. У 2025 р. частка запасних частин і акcesуарів склала 26,8%, у 2024 р. - 27,2%, у 2023 р. - 25,5%.

Усі інші фінансові результати діяльності компанії можна подивитись у фінансовій звітності ТОВ "Макіта Україна", оприлюдненій на офіційному сайті <https://www.makita.ua/>.

3. Ліквідність та зобов'язання

Операційна діяльність ТОВ "Макіта Україна" протягом 2025 року була повністю забезпечена за рахунок власних обігових коштів. Компанія не залучала внутрішнього або зовнішнього фінансування ані через договори позики, ані з використанням інших інструментів (збільшення статутного капіталу тощо).

Компанія не має податкових боргів та зобов'язань, термін виконання яких минув.

Основні зобов'язання - це поточні зобов'язання перед постачальниками товару. Базовий строк погашення зобов'язань за поставлений товар: 60 днів з дати, що вказана у рахунку-фактурі.

Аналіз показників фінансового стану та платоспроможності ТОВ "Макіта Україна" станом на звітні дати характеризується такими показниками, розрахованими за даними звітності:

Найменування показника	31.12.2024	31.12.2025	Оптимальне значення
Сума власних обігових коштів	284 342 тис.грн.	301 553 тис.грн.	
Показники ліквідності			
Коефіцієнт абсолютної ліквідності	4,34	5,30	0,25 - 0,5
Коефіцієнт поточної ліквідності	6,03	7,06	1,0 - 2,0
Коефіцієнт швидкої ліквідності	4,56	5,30	0,25 - 0,5
Показники фінансової стійкості			
Коефіцієнт фінансової незалежності	0,84	0,86	0,4 - 0,6
Коефіцієнт фінансової стійкості	0,84	0,86	> 0,5
Коефіцієнт забезпечення оборотних активів власними коштами	0,83	0,86	> 0,1
Коефіцієнт маневреності робочого капіталу	0,28	0,28	< 4
Коефіцієнт маневреності власних обігових коштів	0,86	0,87	> 0,1

Сума власних обігових коштів визначається як різниця суми власного капіталу та довгострокових зобов'язань і позаоборотних активів. Сума власних обігових коштів ТОВ "Макіта Україна" станом на 31.12.2025 р. порівняно з 31.12.2024 р. зросла і дорівнює 301 553 тис. грн.

Коефіцієнт абсолютної ліквідності розраховується як відношення грошових коштів та їх еквівалентів і поточних фінансових інвестицій до поточних зобов'язань та показує, яка частина зобов'язань компанії може бути сплачена негайно. Коефіцієнт абсолютної ліквідності ТОВ "Макіта Україна" станом на 31.12.2025 р. порівняно з 31.12.2024 р. зріс і дорівнює 5,30.

Коефіцієнт поточної ліквідності розраховується як відношення оборотних активів до поточних зобов'язань та показує достатність ресурсів компанії, які можуть бути використані для погашення її поточних зобов'язань. Коефіцієнт поточної ліквідності ТОВ "Макіта Україна" станом на 31.12.2025 р. дорівнює 7,06, що вказує на платоспроможність балансу компанії.

Коефіцієнт швидкої ліквідності розраховується як відношення грошових коштів та їх еквівалентів, поточних фінансових інвестицій та дебіторської заборгованості до поточних зобов'язань та відображає можливість компанії щодо сплати поточних зобов'язань за умови своєчасного проведення розрахунків з дебіторами. Коефіцієнт швидкої ліквідності ТОВ "Макіта Україна" станом на 31.12.2025р. порівняно з 31.12.2024 р. зріс і дорівнює 5,30.

Коефіцієнт фінансової незалежності розраховується як відношення власного

капіталу до загальної вартості активів та показує забезпеченість позикових коштів власними коштами компанії. Коефіцієнт фінансової незалежності ТОВ "Макіта Україна" залишається стабільним і станом на 31.12.2025 р. дорівнює 0,86.

Коефіцієнт фінансової стійкості розраховується як відношення суми власного капіталу і довгострокових зобов'язань до загальної вартості пасивів та показує яку частку активів компанія здатна фінансувати за рахунок постійного капіталу і капіталу, залученого на довгостроковій основі, показує здатність компанії залишатися платоспроможною в довгостроковій перспективі. Коефіцієнт фінансової стійкості ТОВ "Макіта Україна" залишається стабільним і станом на 31.12.2025 р. дорівнює 0,86.

Коефіцієнт забезпечення оборотних активів власними коштами розраховується як відношення власних обігових коштів до оборотних активів та показує здатність компанії фінансувати оборотні активи за рахунок власних коштів. Коефіцієнт забезпечення оборотних активів власними коштами ТОВ "Макіта Україна" залишається стабільним і станом на 31.12.2025 р. дорівнює 0,86.

Коефіцієнт маневреності робочого капіталу розраховується як відношення запасів до власних обігових коштів та показує на частину запасів підприємства, що фінансуються за рахунок власних обігових коштів. Здатність покривати обсяг запасів за рахунок власних коштів свідчить про хороші перспективи розвитку підприємства, низьку потребу у додатковому залученні позикових коштів та потенційно низький обсяг фінансових витрат. Позитивним є зменшення значення показника. Коефіцієнт маневреності робочого капіталу ТОВ "Макіта Україна" станом на 31.12.2025 р. порівняно з 31.12.2024 р. залишається стабільним і дорівнює 0,28.

Коефіцієнт маневреності власних обігових коштів розраховується як відношення грошових коштів та їх еквівалентів до власних обігових коштів та показує яка частина власних обігових коштів перебуває у грошовій формі. Високе значення показника свідчить про здатність швидко відповідати за своїми короткостроковими зобов'язаннями за рахунок власного капіталу. Коефіцієнт маневреності власних обігових коштів ТОВ "Макіта Україна" станом на 31.12.2025 р. порівняно з 31.12.2024 р. трохи зріс і дорівнює 0,87.

4. Екологічні аспекти



Корпорація Makita слідує філософії Go Green – зменшення негативного впливу на навколишнє середовище і збереження природи для наступних поколінь.

Корпорація Makita приймає активну участь у природоохоронній діяльності згідно Екологічної Політики корпорації Makita, що була створена у 1998 р. Відповідно з 1998р. корпорація запроваджує систему екологічного менеджменту, всі заводи корпорації мають відповідну сертифікацію ISO 14001.

Базові принципи Екологічної Політики корпорації Makita:

Як глобальний постачальник широкого асортименту інструментів, які допомагають людям в створенні комфортних будинків і комфортного житлового середовища, корпорація ставить за мету проведення широкого кола заходів щодо захисту навколишнього середовища, які сприяють формуванню екорационального суспільства та збереження біорізноманіття.

Основні напрямки заходів щодо захисту навколишнього середовища:

Внесок у декарбонізацію

Передбачає розробку продукції, яка сприяє вирішенню екологічних проблем та сприяє веденню екологічної діяльності. Також передбачає встановлення цілей і заходів щодо зниження викидів двоокису вуглецю та досягненню нульових емісій з відходів:

- Ініціативи в діяльності корпорації: активне використання відновлюваних джерел енергії та енергозбереження, де це можливо, а також постійне інформування співробітників щодо важливості енергозбереження через відповідні рекламні матеріали і регулярні перевірки.
- Використання відновлюваної енергії: встановлення фотоелектричних панелей, використання геотермального опалення та охолодження, тощо.
- Енергозбереження: підвищення ефективності енергоспоживання обладнання шляхом встановлення світлодіодного освітлення та високоефективного обладнання, тощо.
- Використання екологічно чистих матеріалів для продукції та упаковки: ініціативи щодо використання матеріалів біомаси у виробництві частини продукції та упаковки, щодо використання перероблених полімерних матеріалів.
- Внесок через нашу продукцію: перехід на акумуляторну продукцію.

Внесок в екорациональне суспільство

Передбачає за мету економію ресурсів і їх повторне використання:

- Переробка акумуляторних батарей: участь у створенні та впровадженні системи збору та переробки відповідно до місцевих законів та нормативних актів країн і регіонів.
- Сприяння знищенню пластику: скорочення обсягу одноразового пластику в упаковці продукції, зменшення використання пластикових пакетів.
- Екологічно чистий дизайн: підвищення енергоефективності, зменшення ваги та

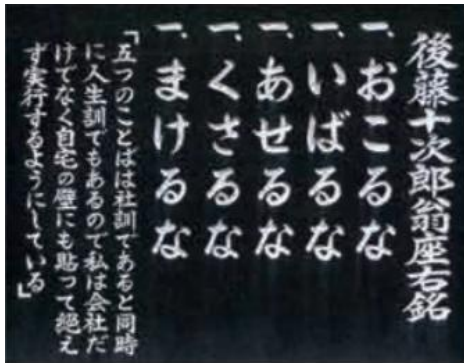
подовження терміну служби продукції, повторна переробка матеріалів.

Компанія має угоду із спеціалізованим підприємством про надання послуг зі збирання, перевезення, зберігання та організацію подальшого оброблення, утилізацію, видалення, знешкодження, захоронення відходів.

5. Соціальні аспекти та кадрова політика

Сприяння розвитку персоналу

Те, що підтримує наше зростання - це не що інше, як здібності людей, які працюють в корпорації Makita: «Не будьте злими, зарозумілими, пригніченими, не панікуйте і не здавайтесь». Це слова пана Jujiro Goto, який разом із засновником паном Mosaburo Makita побудував цю компанію та перетворив її в "корпорацію електроінструментів". Грунтуючись на цій особистій філософії пана Goto, ми прагнемо завжди надавати кожному працівнику Makita можливість проявляти свої здібності.



«Якщо працівники постійно гніваються один на одного, робота не буде добре просуватися (не будьте злими).

Менеджери мають консультувати та говорити переконливо з працівниками (не будьте зарозумілими).

Не треба панікувати перед складними умовами, такими як спад економіки чи проблеми з роботою (не панікуйте),

або не треба бути пригніченими в таких умовах (не будьте пригніченими).

Панікувати та втягуватись у надмірну конкуренцію - це як підписати власний смертний вирок.

Однак це не означає, що треба бути слабким. Якщо втратите силу, це буде найменш продуктивний шлях (не здавайтесь).»

Розширення можливостей

Makita прагне створити робоче місце, яке дає працівникам диверсифікацію можливостей, розуміння відчуття мети та надійного місця для своєї професійної діяльності.

Активна робота жінок

В корпорації Makita активно працюють жінки у різних департаментах компанії, в т. ч. на керівних посадах, що сприяє підтриманню нашої глобальної бізнес-платформи.

ТОВ "Макіта Україна" пишається своїми працівниками.

З метою забезпечення чіткої організації праці, належних безпечних умов праці, підвищення її продуктивності та ефективності, раціонального використання робочого часу, зміцнення трудової дисципліни в ТОВ "Макіта Україна" впроваджено Правила внутрішнього трудового розпорядку.

Під час працевлаштування компанія надає рівні можливості для чоловіків та жінок, надає можливість забезпечення робочими місцями інвалідів, літніх людей. При цьому основні критерії відбору: наявність освіти, порядність, бажання працювати у дружньому колективі, та розвивати власні навички.

Усі працівники компанії, які успішно пройшли випробувальний термін, забезпечуються добровільним медичним страхуванням за рахунок компанії.

Реалізуючи політику оцінки персоналу, з метою підвищення ефективності управління персоналом та з метою отримання зворотнього зв'язку в ТОВ "Макіта Україна" передбачена щорічна оцінка роботи працівників.

Реалізуючи політику рівних можливостей, ТОВ "Макіта Україна" гарантує справедливе та об'єктивне ставлення до кожного працівника. Компанія притримується думки, що необхідно максимально враховувати можливості та здібності всіх працівників, і щодо жодного працівника чи кандидата не буде несправедливого ставлення через його расову, етнічну, національну чи статеву приналежність, сімейний стан, здоров'я, релігійні переконання або інші причини, не пов'язані з вимогами до його діяльності. Для справедливого ставлення та забезпечення рівних умов для працівників вживаються всі заходи, рішення про надання роботи, відбір, навчання та підвищення приймається лише на основі об'єктивних та професійних критеріїв.

З метою посилення мотивації до праці працівників за сумлінне і якісне виконання поставлених перед ними завдань, з урахуванням особистого внеску кожного співробітника в ТОВ "Макіта Україна" впроваджено Положення про преміювання працівників, яке є складовою частиною прогресивних організаційних форм і методів управління якістю роботи працівників і розповсюджується на всіх працівників ТОВ "Макіта Україна".

Реалізуючи політику розвитку персоналу, ТОВ "Макіта Україна" передбачає необхідність регулярного навчання працівників за участю провідних вітчизняних та іноземних фахівців.

6. Ризики та політика управління ризиками

Нижче наведено короткий виклад деяких суттєвих ризиків, що стосуються діяльності компанії та показників фінансової звітності. Крім того, деякі ризики, які можуть бути в даний час невідомі компанії та інші ризики, які в даний час вважаються несуттєвими, але можуть такими стати.

Вплив будівельної галузі та капіталовкладень в будівництво на продажі компанії

На попит на електроінструменти як основну продукцію Makita значною мірою впливають інвестиції в будівельну галузь. Воєнний стан в Україні, невизначеність економіки абсолютно негативно впливають на розвиток будівельної галузі, що може призвести до зменшення обсягу продажу продукції та зменшення коефіцієнта прибутку.

Валютний ризик і вплив коливання валютного курсу на фінансові результати компанії

Валютний ризик являє собою ризик того, що якщо валюта операції відрізняється від валюти, в якій веде діяльність сторона операції, то така сторона може зазнати збитків у разі зміни курсу між цими валютами.

Корпорація Makita несе валютний ризик, оскільки її операційною валютою є ієна, проте ціни продукції зафіксовано у доларах США та/або євро.

Компанія ТОВ "Макіта Україна" несе валютний ризик, оскільки її операційною валютою є гривня, проте розрахунки з постачальниками продукції здійснюються в доларах США та/або євро.

Отже, коливання валютного курсу може мати істотний вплив на фінансовий стан і результати діяльності компанії.

Ринковий ризик

Ринковий ризик полягає в тому, що в результаті коливання попиту, активних дій конкурентів чи появи товарів-субститутів обсяги продажу та майбутні доходи компанії можуть зазнати змін. В результаті коливання цін на сировину та продукцію чи значного погіршення ринку компанія може зазнати значного зниження продажів або падіння нижче прогнозу продажів. У такому випадку компанія не зможе заробити достатній валовий прибуток, щоб відновити свої постійні витрати і може понести операційні збитки.

▪ Сильна конкуренція на ринку електроінструментів для професійного використання

Ринок електроінструментів для професійного використання є висококонкурентним. Фактори, що впливають на конкурентоспроможність на ринку включають в себе якість, функціональність продукції, ціну, технологічні розробки, розробку нового продукту, надійність продукту, поява нових конкурентів, брендуння та сервісне обслуговування.

Хоча корпорація Makita прагне забезпечити позицію провідного міжнародного постачальника електроінструментів для професійного використання, немає гарантії, що вона зможе ефективно підтримувати свою конкурентоспроможність у майбутньому.

Якщо компанія не в змозі ефективно конкурувати, вона може втратити частку ринку, що може негативно вплинути на її фінансові результати. Зокрема, у випадку глобальної рецесії, коли попит на товари та послуги різко падає, посилення конкуренції та зниження цін на продукцію може негативно вплинути на фінансові результати компанії.

▪ Ризик значних втрат на тривалі зберігання та знецінення запасів

Цей ризик являє собою те, що компанія понесе збитки внаслідок зменшення вартості товарно-матеріальних запасів (наприклад, внаслідок старіння технологій, зношуваності або пошкодження таких запасів під час тривалого зберігання на складах, а також підвищення вартості такого зберігання). При старінні технологій, зношуваності чи пошкодженні товар може бути реалізований лише в якості уціненого, що призведе до збитків для компанії.

▪ Ризик втрати основних клієнтів

Якщо компанія втрачає основних клієнтів і не в змозі знайти нові канали продажів, або якщо такі клієнти стикаються зі значними фінансовими труднощами, продажі таким клієнтам можуть зменшитися. Крім того, якщо основні клієнти вибирають електроінструменти від китайських виробників або обирають інші продукти, ніж Makita, і продають такі товари під власним брендом, і це може негативно вплинути на фінансовий стан і результати діяльності компанії.

Так, ринковий ризик включає в себе наступні фактори:

- (1) Несприятливі політичні та економічні фактори;
- (2) Масштабне стихійне лихо, наприклад, землетруси, повені та пожежі;
- (3) Прийняття законів та нормативно-правових актів, які негативно впливають на ринок електроінструментів (протекціоністська торгівельна політика або зміна тарифної політики тощо);
- (4) Дефіцит на ринку праці;
- (5) Потенційно несприятлива податкова системи та тарифи, не досконала правова база по боротьбі з «сірими» схемами завезення товару Makita, вихід на ринок електроінструментів компаній-конкурентів, які продають неякісні дешеві товари і вводять користувачів в оману щодо причетності цих товарів до бренду Makita;
- (6) Тероризм, війна та інші фактори, що призводять до соціальних потрясінь;
- (7) Вплив на діяльність через трудові спори.

Торговельна команда компанії ТОВ "Макіта Україна" веде широку роз'яснювальну роботу серед потенційних клієнтів щодо ризиків придбання товару Makita у «сірих» дилерів,

придбання підробок та неякісних аналогів продукції Makita. Компанія приділяє першочергову увагу розширення мережі сервісного обслуговування продукції в Україні.

В компанії ТОВ "Макіта Україна" впроваджено дієвий механізм контролю за станом заборгованості покупців за поставлений товар (надані послуги). В 2025р. в умовах воєнного стану компанія здійснює реалізацію товарів на умовах попередньої оплати.

Разом з тим, військова агресія російської федерації проти України наразі є найвпливовішим негативним фактором ринкового ризику.

Ризик, пов'язаний з відсутністю результатів НДДКР і розробкою нової привабливої продукції

Корпорація Makita виконує основні напрямки досліджень і розробок для Групи. Основний ризик НДДКР - це можливість того, що нові технології, розроблені корпорацією, не будуть позитивно сприйматися на ринках. Щоб зберегти конкурентну перевагу у галузі електроінструментів, важливо, щоб нові продукти містили найсучасніші технології. Якщо продукція не відповідає таким очікуванням, існує ризик того, що корпорація не зможе відшкодувати витрати, витрачені на розробку продукту, а компанія ТОВ "Макіта Україна" не зможе ефективно конкурувати, що може негативно вплинути на продажі.

Ризик порушення права інтелектуальної власності

Ризик порушення права інтелектуальної власності пов'язаний з неможливістю захистити свої права інтелектуальної власності чи може спричинити значні витрати на судові спори. Корпорація Makita прагне активно захищати права інтелектуальної власності. Однак, можливо, компанія не зможе повністю усунути продукцію сторонніх виробників, які порушують права інтелектуальної власності корпорації або продукцію сторонніх виробників, яка схожа на продукцію Makita. Це може негативно вплинути на результати діяльності компанії. Більше того, поки компанія вважає, що це не посягає на права інтелектуальної власності третіх осіб, вона може бути предметом вимог про порушення від третіх осіб. Коли порушення прав інтелектуальної власності заявляється третьою стороною та стає судовим процесом, третя сторона може вимагати виплати збитків або компанія може стати предметом судової заборони на виробництво та продаж товару. Це може негативно вплинути на фінансовий стан і результати діяльності компанії.

Ризик настання випадку і судових спорів щодо відповідальності за продукцію перед третіми особами

Судові спори щодо відповідальності за продукцію перед третіми особами можуть зашкодити репутації компанії.

Корпорація розробляє широкий асортимент продукції, включаючи електроінструменти, відповідно до стандартів безпеки кожної країни на основі стандартів якості. Однак, масштабне відкликання товару і масштабний судовий позов щодо відповідальності за

продукцію перед третіми особами може значно пошкодити імідж і репутацію бренду Makita. Крім того, витрати та час, пов'язані з відкликанням чи судовим процесом, можуть вплинути на результати діяльності компанії, у разі якщо страховий поліс компанії не покриває пов'язані з цим витрати. Відповідно, масштабні відкликання та масштабні позови щодо відповідальності за продукцію перед третіми особами можуть негативно вплинути на фінансовий стан і результати діяльності компанії.

Ризик плинності персоналу

Ризик плинності персоналу полягає в можливості втратити професійний персонал, що може негативно вплинути на конкурентоспроможність компанії і результат операцій. Компанія вважає критично важливим для конкурентоспроможності збереження та розвиток талановитого персоналу, який має досвід та технічні знання. Однак конкуренція у підборі персоналу, дефіцит професіоналів на ринку праці ускладнює можливість наймати і розвивати компетентний персонал, утримувати досвідчених працівників, що може негативно впливати на розвиток бізнесу, операційні результати та перспективи зростання компанії.

Ризик ІТ

Ризик ІТ полягає в виході з ладу, несправності ІТ системи, що може негативно вплинути на процес виробництва і постачання продукції Makita.

Штаб-квартира корпорації та її основна база виробництва, НДДКР, продажу знаходиться в Японії, а компанії корпорації з виробництва, постачання, продажу продукції функціонують по всьому світу. Зв'язок між ними здійснюється через глобальну операційну мережу Інтернет. Якщо інформаційна мережа та система корпорації, що покладається як на локальну мережу і систему в окремій країні, так і на послуги сторонніх компаній в цій сфері, зупиниться або стане несправною через будь-який фактор, наприклад, стихійні лиха, війни, терористичні акти, кібератаки, комп'ютерні віруси, незаконні вторгнення, незважаючи на заходи безпеки, включаючи заходи безпеки, які корпорація вжила, можлива затримка в виробництві і постачанні продукції або виток конфіденційної інформації, що в свою чергу може негативно вплинути на фінансовий стан та результати діяльності компанії.











7. Дослідження та інновації

Корпорація Makita як глобальний постачальник електроінструментів, що приносять користь у повсякденному житті людей та допомагають в благоустрою житла, проводить дослідження та розробку нових технологій електроінструменту, пневматичного інструменту, садового інструменту у власному науково-дослідницькому відділі.

Японські інженери винайшли унікальні доскональні товари, які вражають своєю мобільністю, легкістю використання, варіативністю. Найсучасніші технології забезпечують зменшення вібрації в інструментах Makita (технологія AVT), що зменшує втому оператора.

Технологія ХРТ забезпечує захист інструменту від води, пилу, інших зовнішніх впливів, що впливає на довговічність строку експлуатації інструментів. Технологія AWS виконує синхронізацію інструментів з пилососами під час роботи по Bluetooth, що захищає від попадання будівельного пилу до органів дихання користувача.

Таблиця демонструє перелік зареєстрованих інноваційних технологій, що застосовуються у товарах Makita.

	XGT – нова незалежна акумуляторна платформа 40V MAX
	LXT18V – найбільш сучасна ефективна і розвинена платформа Makita, на даний момент охоплює більше 370 моделей акумуляторних інструментів
	BL – безщітковий мотор відрізняється кращими показниками потужності, довговічності, ефективності використання заряду батареї, компактністю та легкою вагою
	CXT12V MAX – сучасна платформа акумуляторних літій-іонних акумуляторів для легких інструментів
	XPT – технологія екстремального захисту інструментів від води, пилу та інших зовнішніх впливів
	G-акумулятор – бюджетна серія літій-іонних акумуляторів, не сумісна з АКБ та зарядними пристроями LXT, CXT, XGT
	AVT – технологія зменшення вібрацій в інструментах Makita
	AWS – технологія синхронізації інструментів з пилососами Bluetooth. При увімкненні інструменту пилосос вмикається автоматично
	AFT – технологія автоматичного вимкнення інструменту. При раптовому заклинюванні диска або бури в матеріалі мотор інструмента миттєво відключається
	ADT – технологія адаптації крутного моменту. При зростанні навантаження автоматично зменшуються оберти та збільшується крутний момент

Корпорація вважає розвиток напрямлення НДДКР пріоритетним, оскільки це має вирішальне значення для постійного розвитку високоякісної, надійної продукції, що відповідає потребам користувачів.

Корпорація робить більший акцент на розширенні асортименту акумуляторного інструменту, що працює на літій-іонних акумуляторах, але при цьому досягає високої швидкості, еквівалентної двигуну, зручний і легкий у використанні.

Таким чином, корпорація виводить акумуляторний інструмент на абсолютно новий рівень.

Крім того, враховуючи значні соціальні проблеми щодо частих стихійних лих, нестачі робочої сили та екологічних проблем, включаючи зміну клімату, корпорація і надалі буде сприяти вирішенню цих проблем, розвиваючи акумуляторний інструмент.

Акумуляторний інструмент пропонує багато переваг для клієнтів, серед яких:

- Більш висока ефективність роботи, зручність та простота використання (відсутній шнур живлення)
- Покращена безпека (допомагає зменшити нещасні випадки на робочому місці від через спотикання через шнур живлення)
- Підвищення ефективності роботи на місцях, де відсутня електрика і розетки
- Нульовий рівень вихлопу (під час роботи інструменту), менший рівень шуму та менша вібрація у порівнянні інструменту з двигуном

Корпорація також акцентує увагу на отриманні зворотнього зв'язку з ринку через

глобальний канал продажу для того, щоб своєчасно розробляти нові продукти, що задовольняють потреби користувачів.

Приклади нових продуктів, запущених протягом останнього року:

- акумуляторна вібраційна шліфмашина, що має конструкцію з'єднувального типу та забезпечує чудову керованість.
- акумуляторна дискова пила з лезом 415 мм відповідного діаметру, що дозволяє плавне різання товстих матеріалів за один прохід.
- акумуляторний гайкокрут, що забезпечує високий крутний момент та ідеально підходить для таких завдань, як зняття та встановлення коліс на великих транспортних засобах.
- акумуляторна полірувально-шліфувальна машина, що може використовуватися для широкого спектру цілей, таких як очищення та полірування стін і підлоги за допомогою обертової щітки, а також видалення бруду з підлоги та полірування воском шляхом заміни щітки та подушечок на кінчику насадки.

8. Фінансові інвестиції

Протягом 2025 року компанія ТОВ "Макіта Україна" не здійснювала фінансових інвестицій.

За рахунок свого власного капіталу компанія інвестує кошти у підтримку бізнесу в поточних умовах.

9. Перспективи розвитку

Багато клієнтів у всьому світі використовують продукцію Makita. Необхідні функції та характеристика продукції відрізняються в залежності від регіону та країни. Використовуючи нашу розгалужену мережу продажу та сервісного обслуговування як в Японії, так і в цілому світі, ми прагнемо продовжувати пропонувати продукцію, яка точно відповідає потребам клієнтів, є високоякісною та з одним з найкращих сервісним обслуговуванням у галузі.

Розробка продукції

Група Makita розробляє електроінструменти та садові інструменти на 5 науково-дослідних базах як в Японії, так і за кордоном.

Завдяки використанню передових технологій, таких як 3D-аналіз під час розробки дизайну продукції, ми додатково відточуємо власний топ-рівень ноу-хау, який ми накопичували протягом багатьох років, будуючи впевненість у бренді Makita.

Більше того, Makita не зупиняється на простому створенні продукції, яка має всі необхідні функції, але також враховує безпеку, витонченість дизайну, робоче середовище користувачів та збереження навколишнього середовища в розробці своєї продукції.

Крім того, однією з головних особливостей є те, що ми використовуємо свою розгалужену мережу продажу та сервісного обслуговування по всьому світу для зближення середовища розробки і середовища використання, включаючи візити осіб, відповідальних за розробку продукції на локації, де працюють наші клієнти.

Контроль якості

Makita створила основу для забезпечення якості у всіх процесах, починаючи від стадії проектування і закінчуючи масовим виробництвом. Удосконалення якості передбачає прагнення включати певні характеристики в розробку продукції для уникнення несправностей. Далі, проводяться оцінки з різних точок зору (дотримання законодавства, відповідність стандартам, функціональність, витривалість тощо), продукція тестується для того, щоб клієнти могли безпечно, надійно і з задоволенням її використовувати.

Виробництво

Група Makita має заводи у восьми країнах світу. Завод в Японії виконує функцію центрального виробництва Makita і відіграє роль в забезпеченні світу новітніми технологіями. Тому ми просуваємо дослідження методів та розвитку виробничих потужностей, включаючи виробництво двигунів, з метою підвищення конкурентоспроможності. Останніми роками ми відводимо роль запровадження нових технологій на заводі в Китаї. Розглядаючи питання про відкриття заводів в країнах, де очікується подальше зростання, ми будемо розвивати виробництво з центральними заводами в Японії та Китаї таким чином, щоб продукція зі стабільною якістю могла бути вироблена в будь-якій країні.

Продажі та сервіс

Для того, щоб продукція Makita завжди була першокласною, яку можна використовувати спокійно і впевнено, ми пропонуємо ретельне сервісне обслуговування у всьому світі: орієнтоване на клієнта, швидке і якісне.

В результаті, зібрані запити клієнтів та коментарі є чудовим джерелом, що сприяє вдосконаленню виробництва продукції Makita.

Крім того, в усьому світі ми забезпечуємо власне навчання наших торговельних та сервісних команд з метою вдосконалення їх знань продукції та навичок ремонту. Більш того, ми також пропонуємо таке власне навчання для наших дилерів для ознайомлення їх з брендом та продукцією Makita.

В майбутньому компанія очікує, що перспектива для світової економіки, включаючи ринок, де компанія присутня, і надалі залишатиметься невизначеною, оскільки політична ситуація, ймовірно, залишиться нестабільною.

Разом з тим, компанія вважає, що попит на продукцію та послуги, які сприяють вирішенню соціальних проблем, таких як дефіцит робочої сили та збереження навколишнього середовища, буде продовжувати зростати.

Щоб впоратися з цими передбачуваними умовами, Makita:

- Посилить свої можливості науково-дослідної розробки продукції з акцентом на акумуляторні батареї та двигуни, беручи ініціативу щодо розширення ринку акумуляторної продукції;
- Поряд з електроінструментами, працюватиме над розробкою та просуванням продукції, головним чином акумуляторного електрообладнання для використання на відкритому повітрі та в сфері клінінгу, як основи майбутнього бізнесу;
- Працюватиме над зміцненням багатополлярної системи виробництва та закупівель, яка не буде надмірно залежною від будь-якої конкретної країни, регіону чи постачальника;
- Буде прагнути підвищити потужність свого бренду шляхом сприяння розвитку мережі продажу і сервісного обслуговування через орієнтацію на кінцевих споживачів і налаштований зворотній зв'язок на потреби клієнтів у всьому світі.

На основі цих факторів Makita буде прагнути підтримувати переконливу присутність у галузі як глобальний постачальник електроінструментів, що використовуються в житловому будівництві та в побуті.

Підготовка до майбутнього

В результаті військової агресії російської федерації проти України та поточного воєнного стану в Україні, виникає майбутня невизначеність, вплив якої наразі не можливо оцінити остаточно.

Зазначене становище та подальші події мають всеохоплюючий вплив на економіку і бізнес України. Перспективи економіки і бізнесу України будуть залежати від багатьох факторів, зокрема, від припинення військової агресії і початку відновлювальних робіт.

У зв'язку з цим існує суттєва невизначеність, що може поставити під значний сумнів здатність компанії ТОВ "Макіта Україна" продовжувати свою діяльність на безперервній основі. Разом з тим, компанія ТОВ "Макіта Україна" продемонструвала здатність адаптуватися до складних умов, створено усі належні умови для продовження діяльності компанії в умовах воєнного стану. Компанія і надалі продовжуватиме вживати всіх можливих заходів для мінімізації негативних наслідків та забезпечення стабільної діяльності компанії.

Слід відмітити, що компанія ТОВ "Макіта Україна" не має постачальників та покупців, які є резидентами країн – агресорів, ділові стосунки не розповсюджуються на території цих країн.

Незважаючи на загальну невизначеність в поточних умовах, Група Makita не має наміру припинити діяльність компанії ТОВ "Макіта Україна", а продовжуватиме здійснювати інвестиції для майбутнього зростання і адаптуватися до ведення діяльності в поточних умовах, включаючи докладання зусиль щодо забезпечення безпеки своїх працівників.

Директор



Хошіно Хіроші

Головний бухгалтер



Данькова С.О.

